

ebebek 

## 2023 Finansal Sonuçlarına İlişkin Analist Sunumu

26 Mart 2024

# Gündem



**Halil Erdoğan**

Grup CEO, Yönetim Kurulu  
Başkanı<sup>1</sup>

*ebebek Hakkında  
ebebek UK performansı ve yurtdışı  
gelişmeler*



**Can Karadeniz**

Genel Müdür

*Neden ebebek?  
4. Çeyreğe Genel Bakış  
ebebek Türkiye performansı*



**Tolga Koyuncu**

CFO

*2023 Konsolide Finansal  
Sonuçları*

(1) Şirket kurucusu ve hissedarı

# Gündem



**Halil Erdoğan**

Grup CEO, Yönetim Kurulu  
Başkanı

*ebebek Hakkında  
ebebek UK performansı ve yurtdışı  
gelişmeler*



# Neden ebebek?

**Şirket öyküsü**  
Neden ebebek'e yatırım yapmalısınız?



## Güvenilir bir şirket

5 yıllık ciro yıllık bileşik büyüme oranı:  
%10 (USD bazında)

**Şeffaflık ve erişilebilirlik**  
Yatırımcı ile iletişime verilen önem

## Sürdürülebilirlik

Sürdürülebilirlik en önemli önceliklerimizden

## Katılım finans ilkelerine uygunluk

KAFİF'e uygunluk



# Cironun Yıllık Bazda Gelişimi (USD Bazında) \*

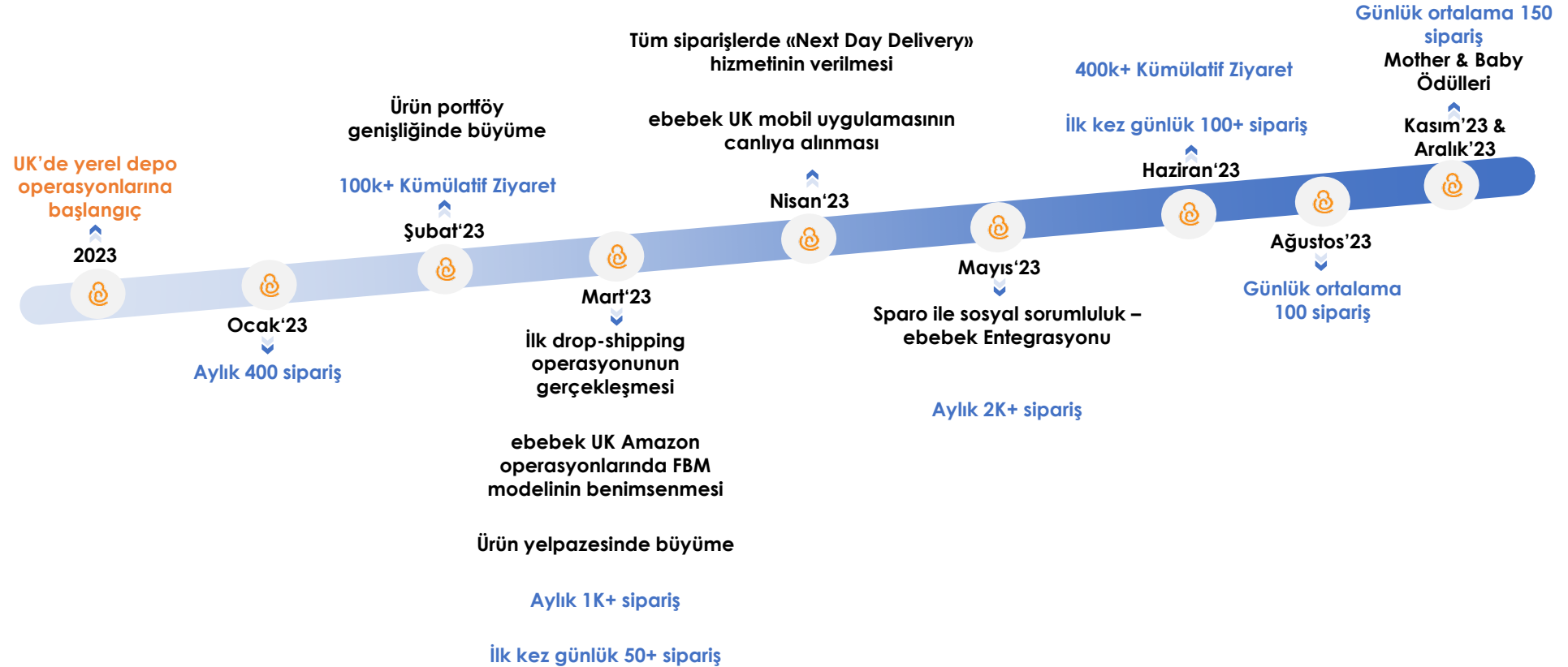


\* TMS 29 etkilerini ıçermemektedir.



# 2023 ebebek UK Performansı (1/2)

## 2023 Yılı Boyunca





## 2023 ebebek UK Performansı (2/2)

2023 yılında ebebek.co.uk üzerinden...

**~22k**

Sipariş Veren Müşteri  
Adeti

**~%90**

Yeni Müşteri  
Oranı

**~27k**

Sipariş Adeti

**~72k**

Satılan Ürün Adeti

... elde edilmiştir



# Gündem



**Can Karadeniz**

Genel Müdür

*Neden ebebek?  
4. Çeyreğe Genel Bakış  
ebebek Türkiye performansı*





# Neden ebebek?

ebebek 

1

Elverişli demografik özelliklerle desteklenen, hacimli ve büyüyen bir pazar

2

ebebek'in rekabet ortamındaki güçlü ve benzersiz konumu, genişleyen ürün çeşitliliği sayesinde artan satış hacmi

3

Kaliteli ve hesaplı ürünler sunarken kategorilerde yüksek pazar payı elde etme başarısı

4

Sürekli izleme ve detaylı KPI analizi için olanak sağlayan iyi ekip ve gelişmiş altyapı

5

Zorlu perakende ortamına rağmen devam eden güçlü finansal performans

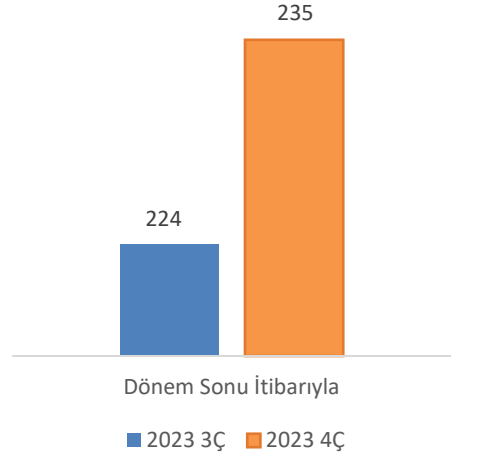
6

Geleceğe dönük büyümeyi sağlayacak önemli faktörler

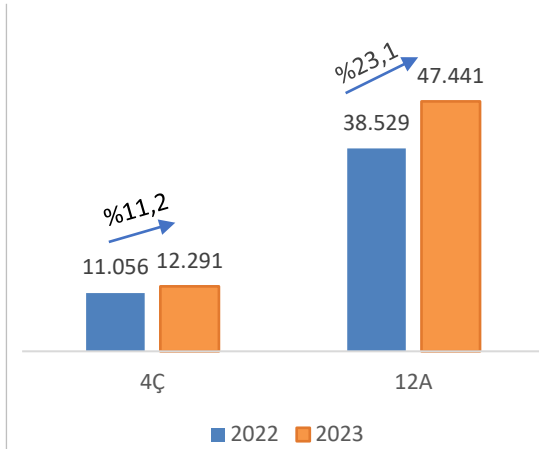


# 4Ç Genel Bakış

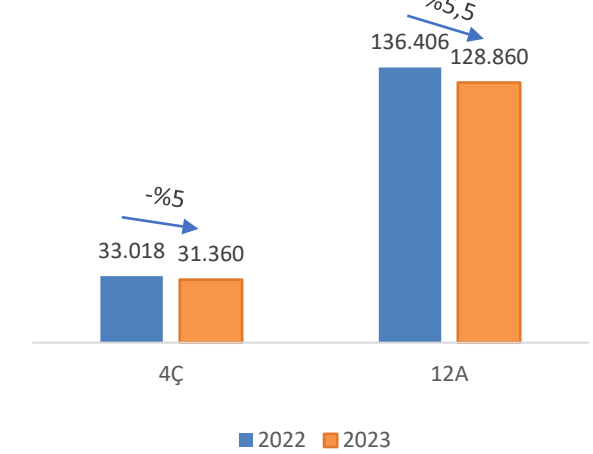
Mağaza Sayısı



Mağaza Ziyaretçi Sayısı (bin)



ebebek.com Ziyaretçi Sayısı (bin)



4Ç 2023'te 12 mağaza açılmış, 1 mağaza kapanmıştır



Iğdır Merkez



Manisa Muradiye



Novi Bazaar Mini



Fatsa City Avm



Çanakkale Biga



Zonguldak Demirpark Avm



Bursa 23 Nisan



Aydın Marmara Caddesi




Bursa Orhangazi Mini



Adana Turgut Özal Bulvarı Mini



Erzurum Forum Avm



Bursa Görükle

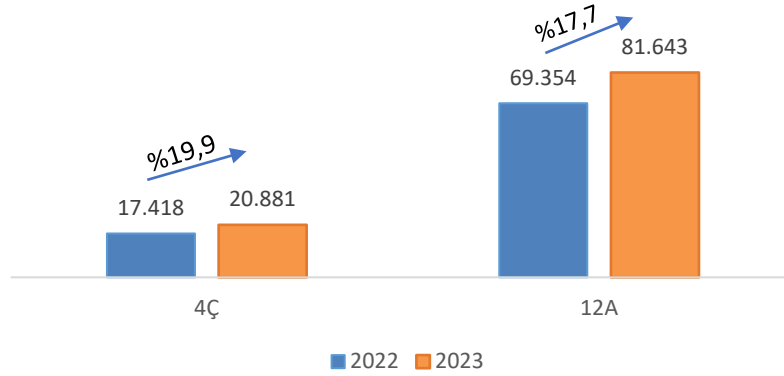
1 Ekim- 31 Aralık 2023 tarihleri arasında açılan mağazalar

30 Eylül 2023 tarihi itibarıyla 220 tanesi geleneksel, 4 tanesi ise mini mağaza konseptinde olmak üzere Türkiye'de toplam 224 mağazaya sahip olan şirketimizin mağaza sayısı 31 Aralık 2023 tarihi itibarıyla 228 tanesi geleneksel, 7 tanesi mini olmak üzere 235'e ulaşmıştır.

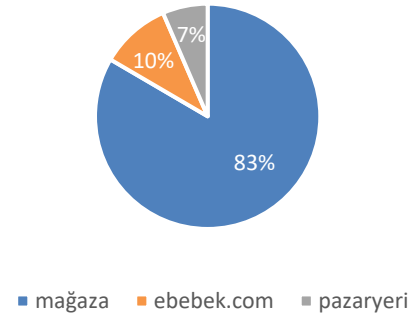


# 4Ç Genel Bakış

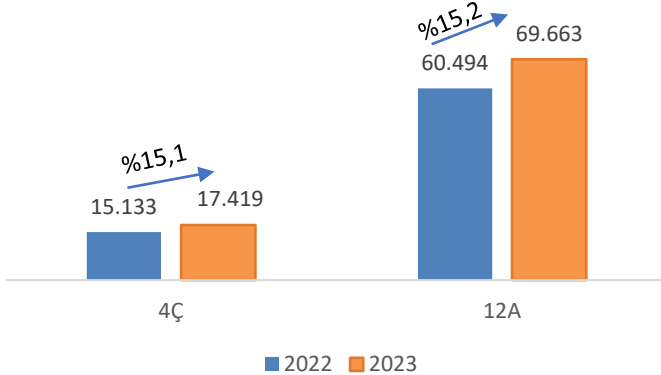
Toplam Satış Adetleri (bin)



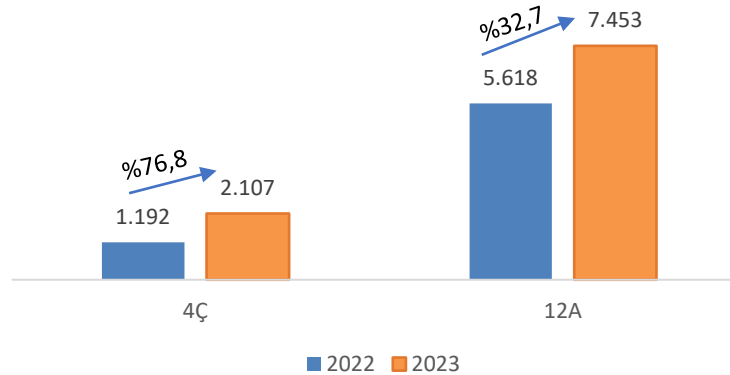
2023 4Ç



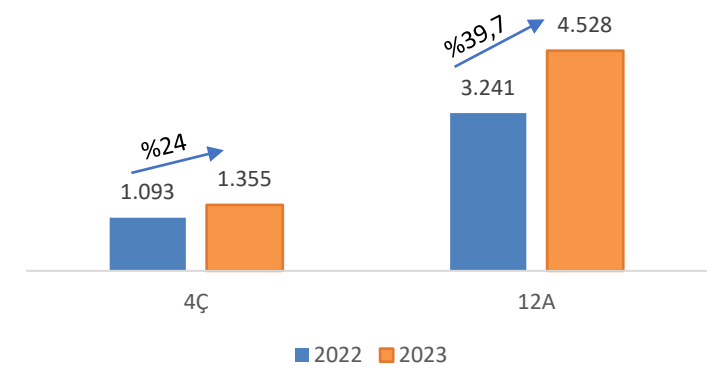
Mağaza Satış Adetleri (bin)



ebebek.com Satış Adetleri (bin)



Pazaryeri Satış Adetleri (bin)



# ebebek Türkiye Performansı



mTL	2023	2022	% deęişim
Hasılat	11.273	8.596	%31,1
FAVÖK	839	338	%148,2
FAVÖK (%)	%7,4	%3,9	
Vergi Öncesi Kar	529	304	%74,0
Vergi Öncesi Kar (%)	%4,7	%3,5	

# Gündem



**Tolga Koyuncu**

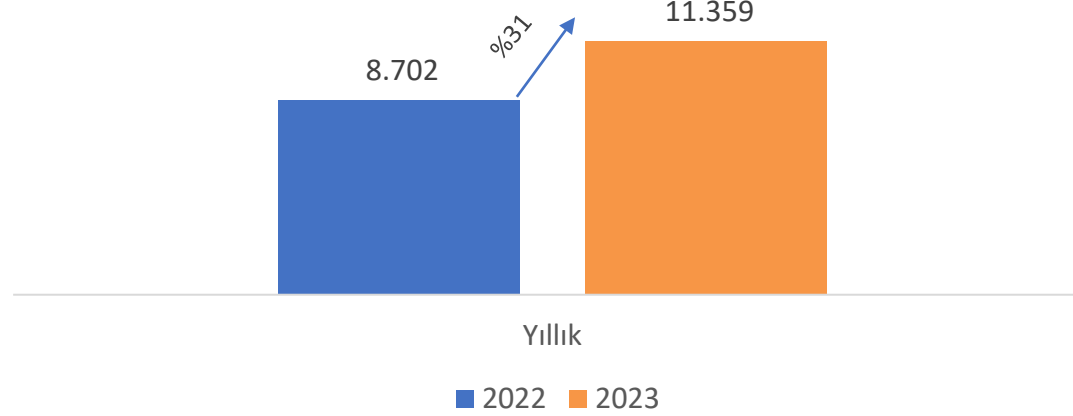
CFO

*2023 yıllık Konsolide Finansal  
Sonaçlar*

# Hasılat



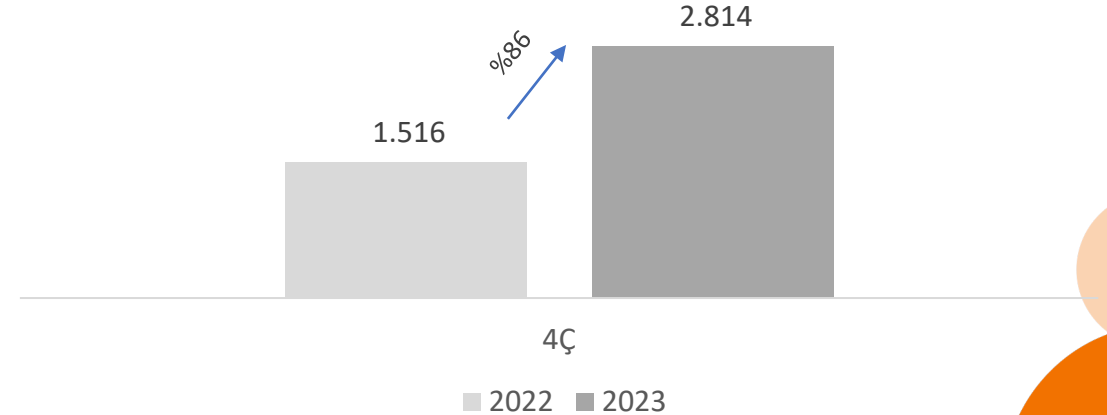
### TMS 29 Etkisi Dahil Hasılat (mTL)



### TMS 29 Etkisi Hariç Hasılat (mTL)



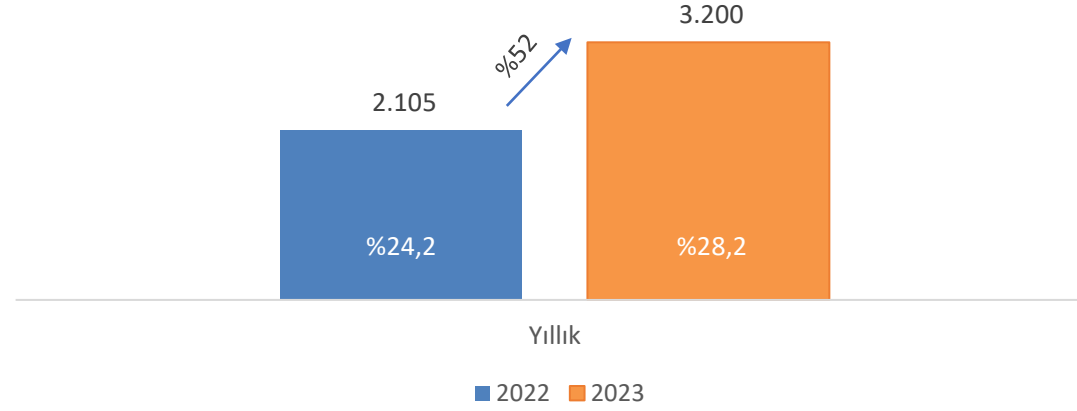
### TMS 29 Etkisi Hariç Hasılat (mTL)



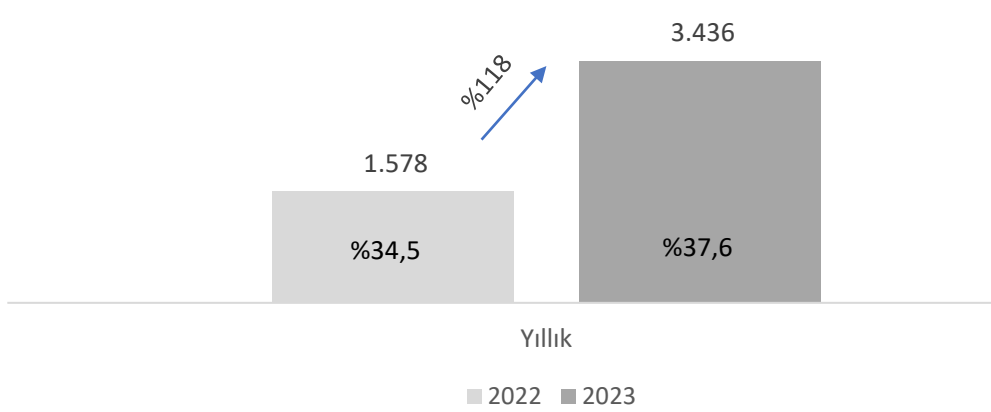
# Brüt Kar



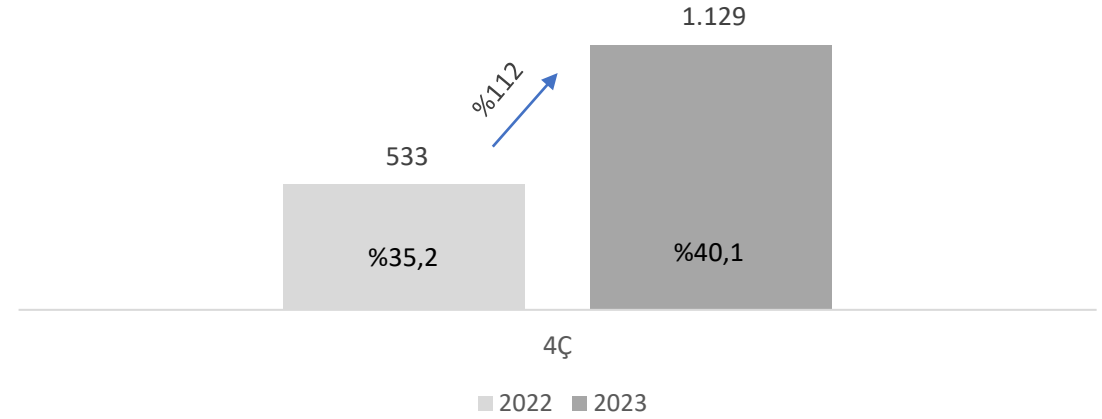
## TMS 29 Etkisi Dahil Brüt Kar (mTL)



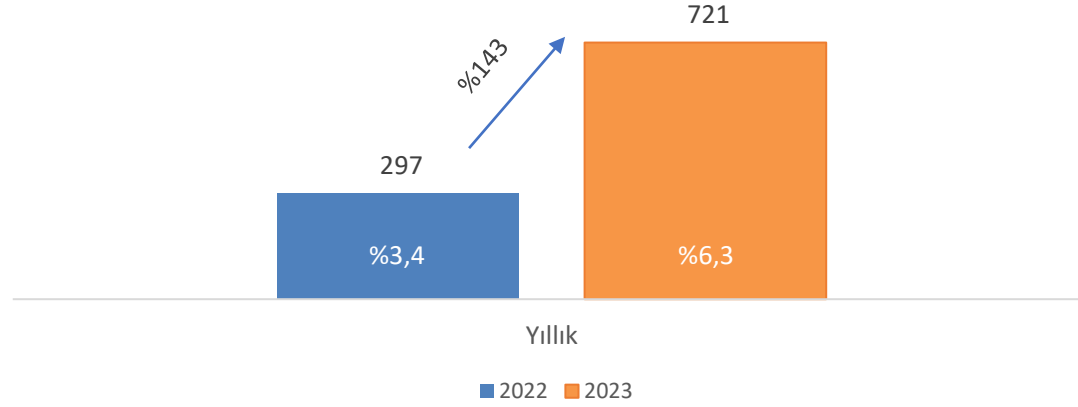
## TMS 29 Etkisi Hariç Brüt Kar (mTL)



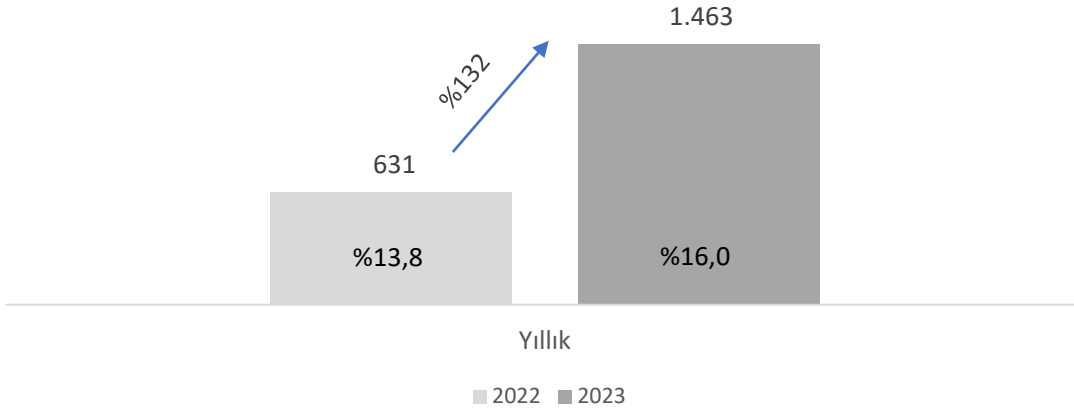
## TMS 29 Etkisi Hariç Brüt Kar (mTL)



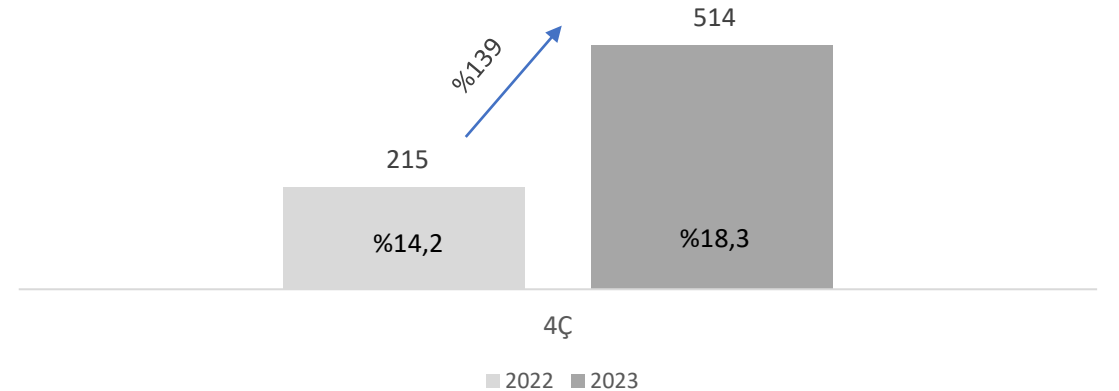
## TMS 29 Etkisi Dahil FAVÖK (mTL)



## TMS 29 Etkisi Hariç FAVÖK (mTL)



## TMS 29 Etkisi Hariç FAVÖK (mTL)

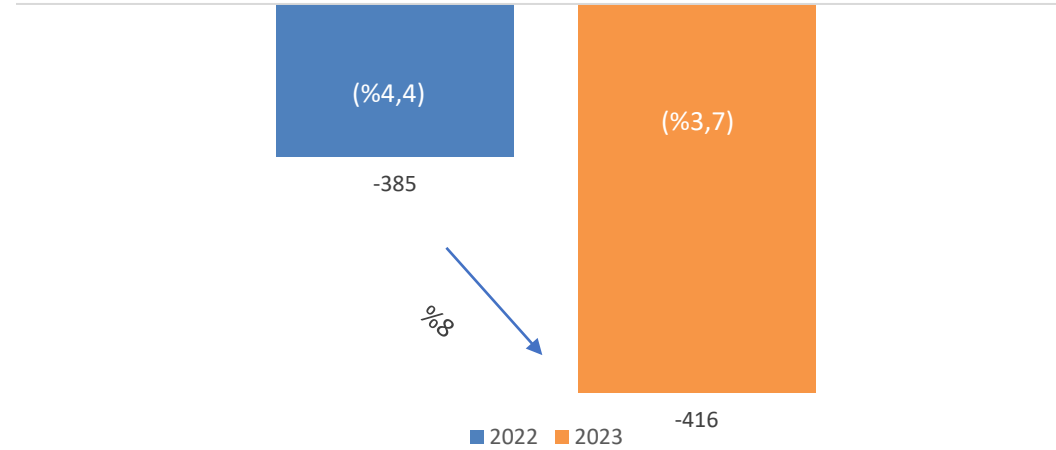






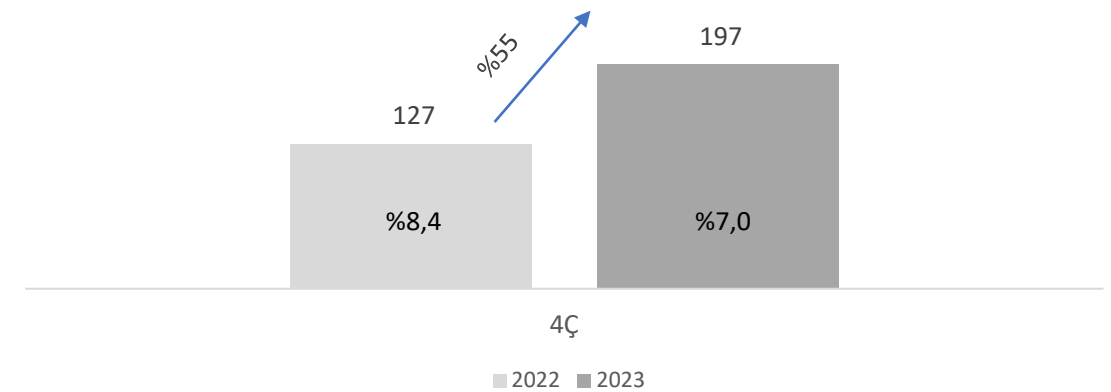
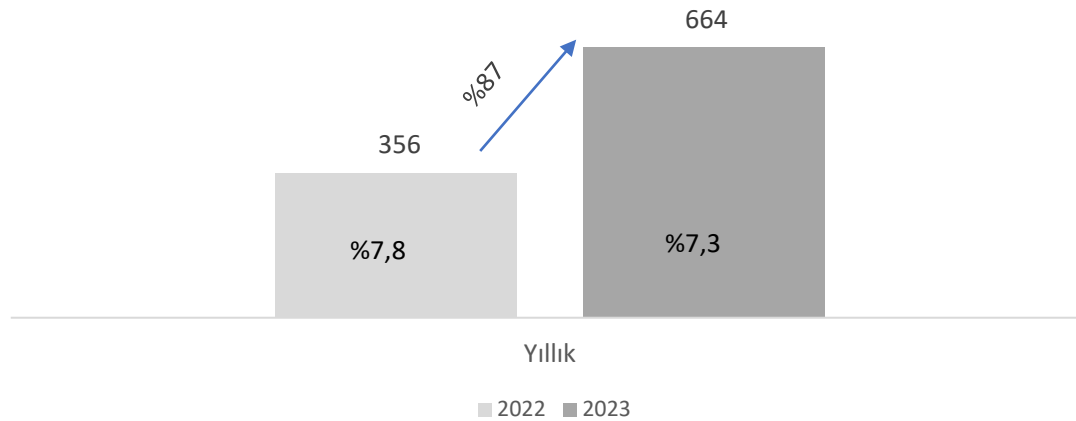
# Esas Faaliyet Karı / (Zararı)

TMS 29 Etkisi Dahil Esas Faaliyet Karı/Zararı (mTL)  
Yıllık



TMS 29 Etkisi Hariç Esas Faaliyet Karı (mTL)

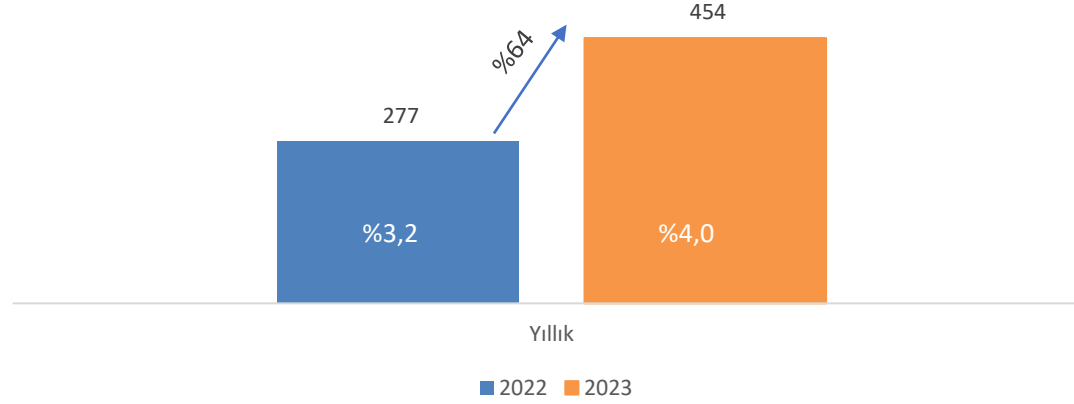
TMS 29 Etkisi Hariç Esas Faaliyet Karı (mTL)



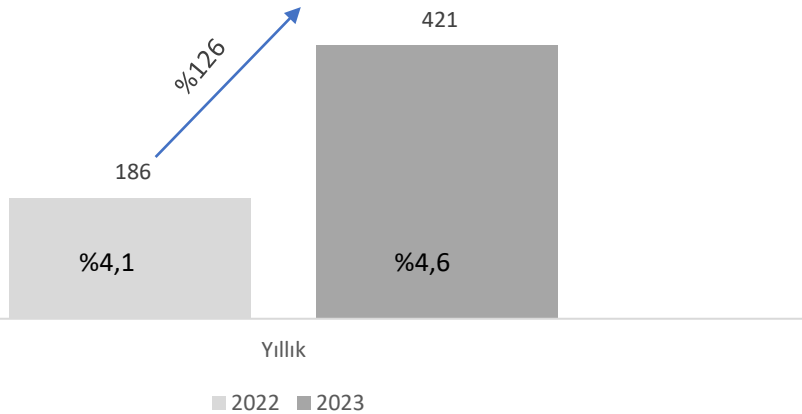
# Vergi Öncesi Kar



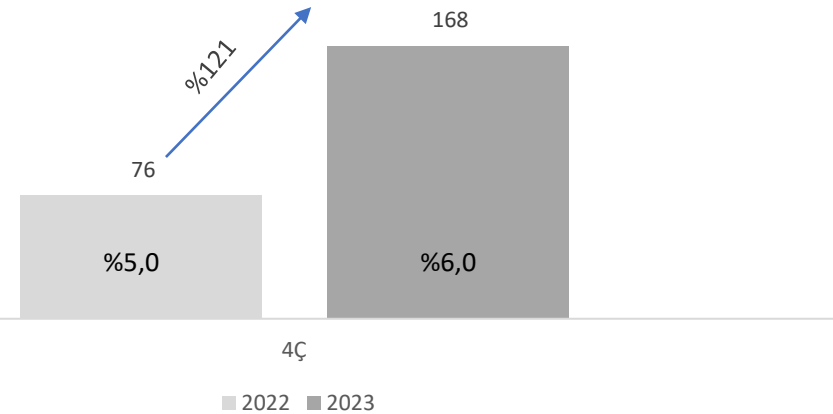
## TMS 29 Etkisi Dahil Vergi Öncesi Kar (mTL)



## TMS 29 Etkisi Hariç Vergi Öncesi Kar (mTL)



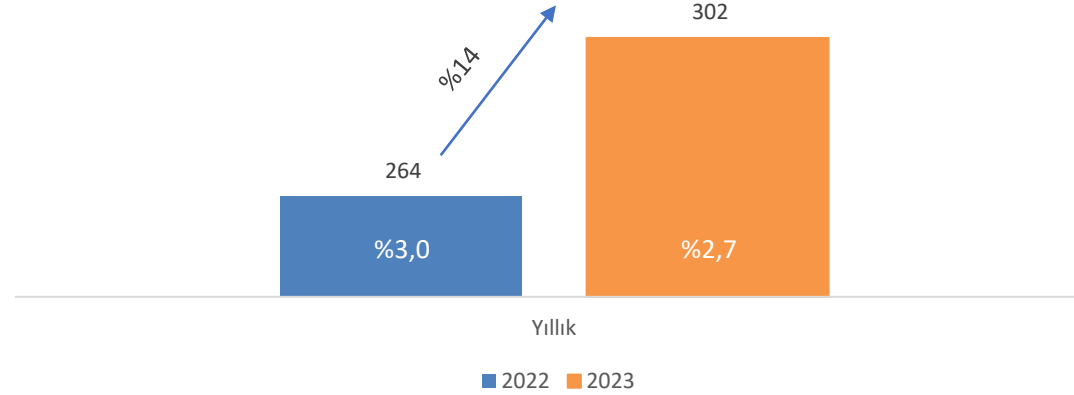
## TMS 29 Etkisi Hariç Vergi Öncesi Kar (mTL)



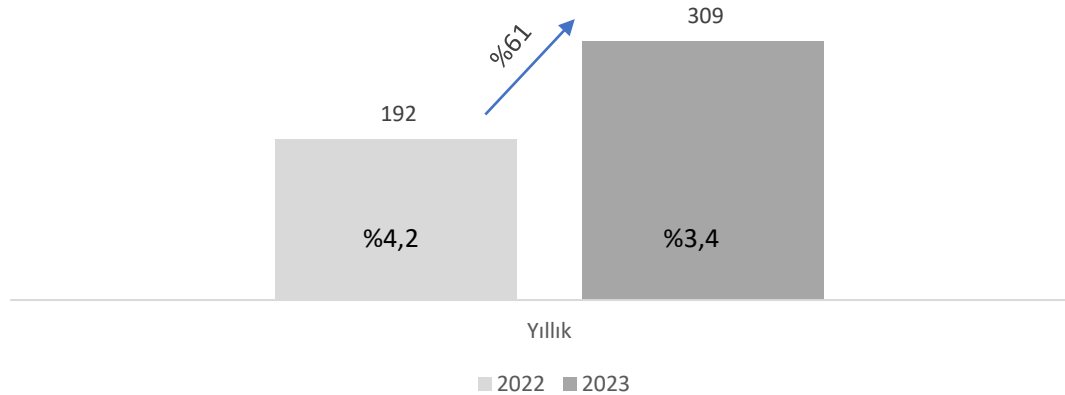
# Net Kar



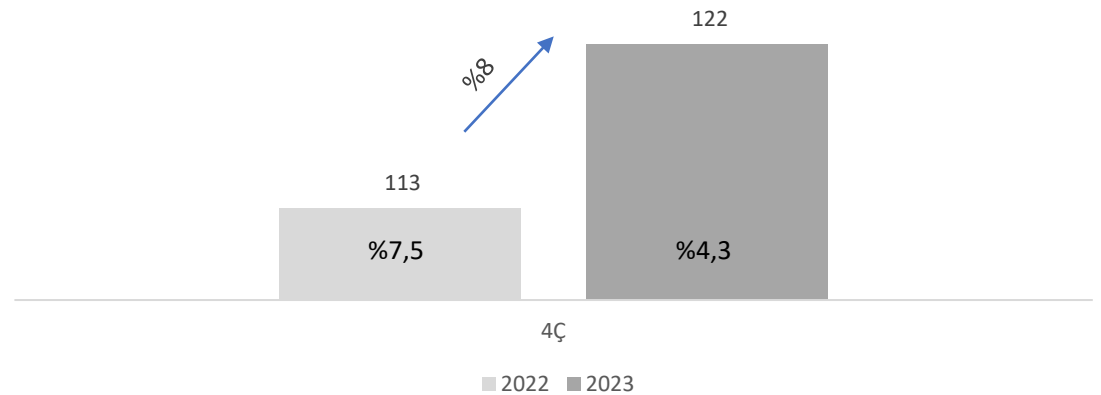
## TMS 29 Etkisi Dahil Net Kar (mTL)



## TMS 29 Etkisi Hariç Net Kar (mTL)

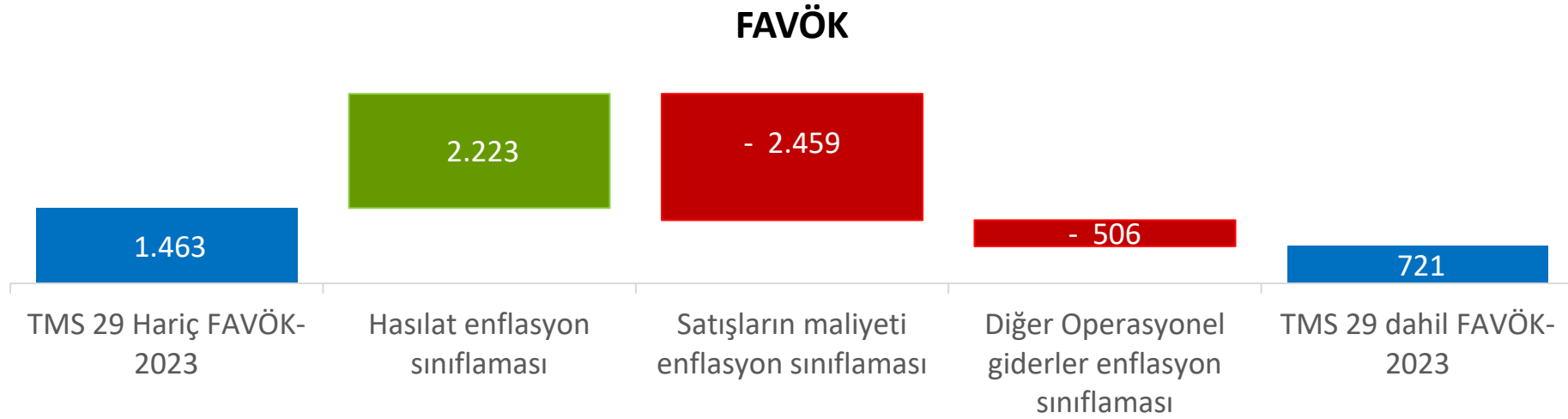


## TMS 29 Etkisi Hariç Net Kar (mTL)





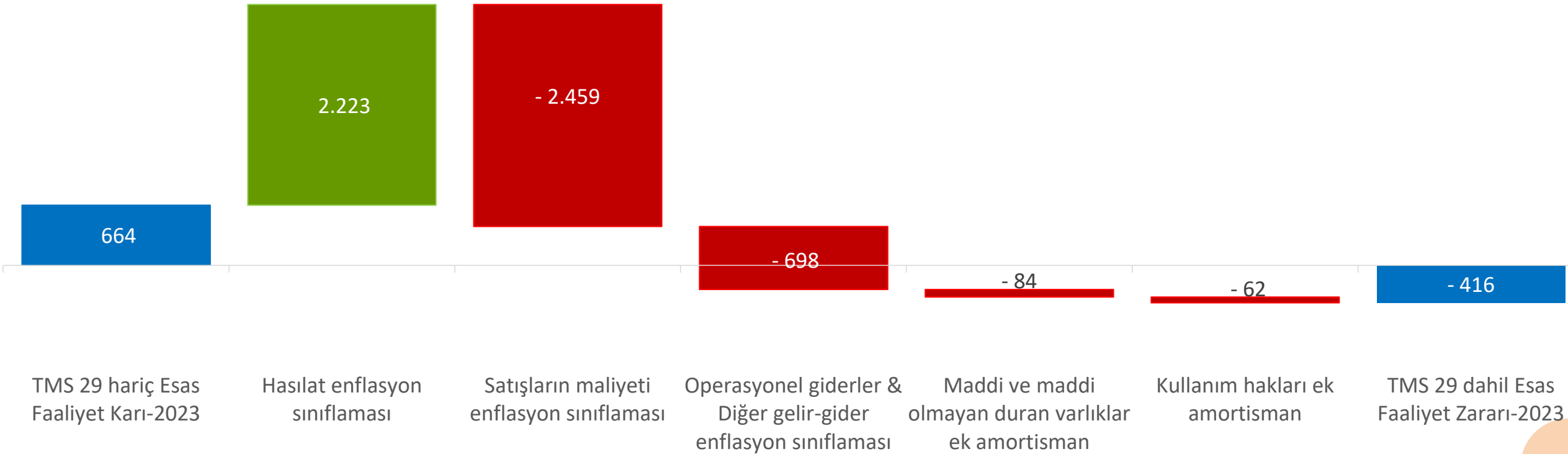
# TMS 29 Enflasyon Muhasebesinin FAVÖK Etkisi





# TMS 29 Enflasyon Muhasebesinin Esas Faaliyet Karı/Zararı Etkisi

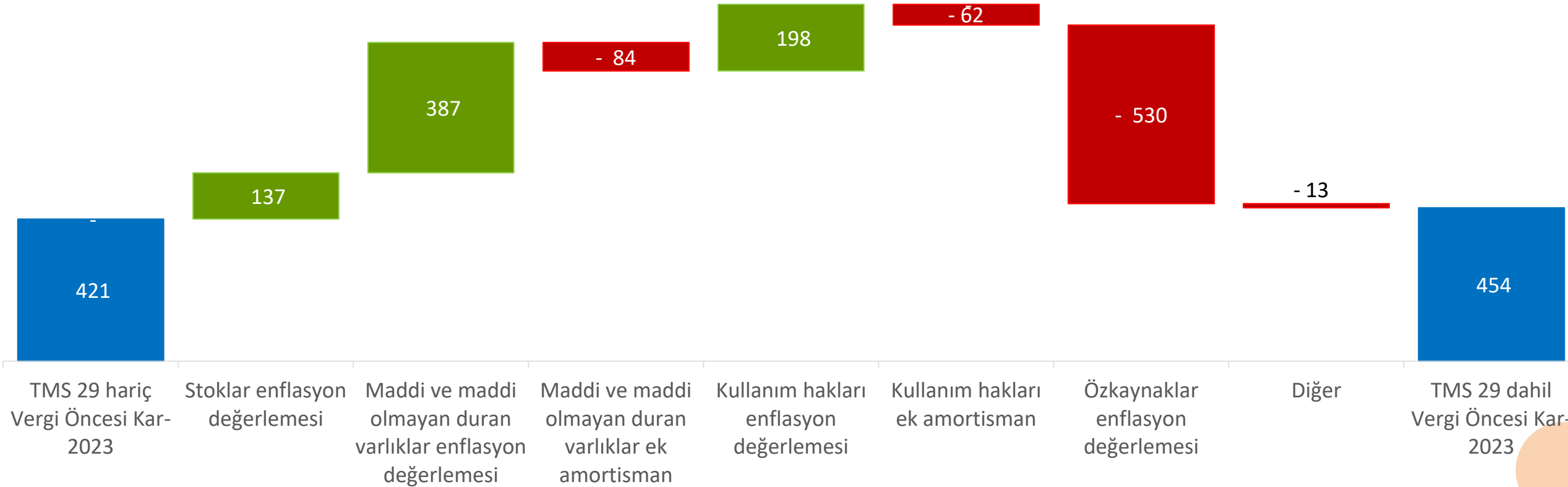
## Esas Faaliyet Karı/Zararı





# TMS 29 Enflasyon Muhasebesinin Vergi Öncesi Kar/Zarar Etkisi

## Vergi Öncesi Kar/Zarar





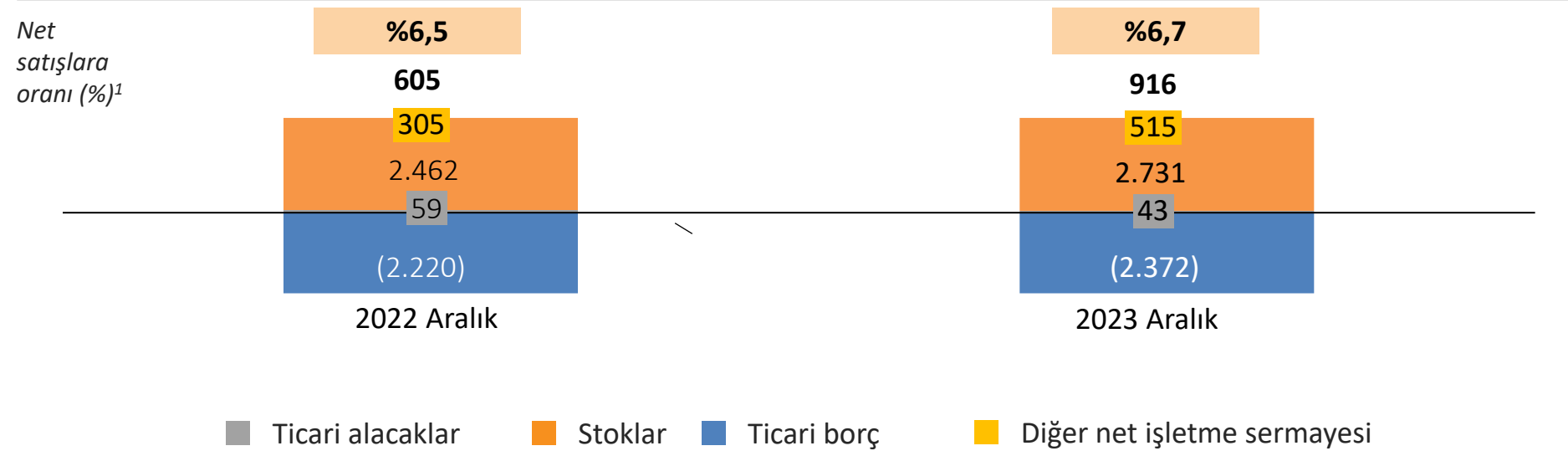
# Parasal Kayıp / Kazanç (TMS 29)

<b>Parasal Kazanç / (Kayıp)</b>	<b>1.162</b>
Hasılat enflasyon sınıflaması	(2.223)
Satışların Maliyeti enflasyon sınıflaması	2.459
Operasyonel giderler enflasyon sınıflaması	506
Stoklar enflasyon değerlemesi	137
Maddi ve maddi olmayan duran varlıklar enflasyon değerlemesi	387
Kullanım hakları enflasyon değerlemesi	198
Özkaynaklar enflasyon değerlemesi	(530)
Diğer değerlendirme ve sınıflamalar	228

# Net İşletme Sermayesi



Net işletme sermayesi (mTL)



(1) Ortalama net işletme sermayesi kullanılmıştır





# Net Finansal Borç

m TL	31.Ara.22	31.Ara.23
Nakit ve Nakit Benzerleri	88	866
Finansal Yatırımlar	-	121
Borçlanmalar	(520)	(459)
Kiralama Yükümlülükleri	(403)	(532)
<b>Net Finansal Borç Pozisyonu</b>	<b>(834)</b>	<b>(4)</b>
Halka arzdan kaynaklanan net nakit girişi	-	1.062
<b>Halka Arz'dan kaynaklanan nakit girişi hariç Net Finansal Borç</b>	<b>(834)</b>	<b>(1.066)</b>
FAVÖK (Son 12 Ay)	297	721
<b>NET FİNANSAL BORÇ / FAVÖK</b>	<b>2,8</b>	<b>1,5</b>

# Çekince



İşbu doküman Şirket'in performansına ilişkin beyanlar içermektedir. Sözü edilen beyanlar, mevcut güncel verilere dayanılarak hazırlanmıştır. Şirket'in gelecekteki performansının beklenen şekilde gerçekleşip gerçekleşmemesi makroekonomik ve jeopolitik koşullarda değişiklikler, vergi oranlarında meydana gelebilecek artışlar, iklime dair beklenmedik olaylar ve doğal afetler dahil ve fakat bunlarla sınırlı olmamak üzere Şirket'in performansını önemli ölçüde etkileyebilecek belirsizliklere ve/veya gelecekte karşılaşılabilecek, öngörülmesi mümkün olmayan vakıalara bağlıdır. Değinilen ve değinilenlerle sınırlı olmayan belirsizlikler ve/veya öngörülmesi mümkün olmayan vakıalar, Şirket'in gelecekteki performansının işbu dokümanda yer alan tespitlerden tamamen farklı bir yönde ilerlemesine sebebiyet verebilir.

Şirket, işbu dokümanda yer alan tespitlerin ve bilgilerin mevcut verilere dayandığı; Şirket'in gelecekteki performansına ve finansal sonuçlarına dair bir garanti ya da vaat niteliğinde olmadığı konusunda işbu dokümanın muhataplarını uyarmaktadır. Şirket, Şirket'in yönetim kurulu üyeleri, Şirket'in yöneticileri ve/veya Şirket'in çalışanları işbu dokümandaki içeriğin kullanımı nedeniyle doğabilecek zararlardan sorumlu değildir.

2023 yılı finansal sonuçlarına ilişkin işbu bilgilendirme notunda, Sermaye Piyasası Kurulu'nun 28 Aralık 2023 tarihli ve 81/1820 sayılı kararı uyarınca Türkiye Muhasebe Standardı 29 "Yüksek Enflasyonlu Ekonomilerde Finansal Raporlama"da (TMS 29) yer alan ilgili muhasebe ilkelerine uygun olarak enflasyon etkisi doğrultusunda düzeltilmiş ve bağımsız denetimden geçirilmiş finansal veriler kullanılmıştır.

Öte yandan; Sermaye Piyasası Kurulu'nun 28 Aralık 2023 tarihli ve 81/1820 sayılı kararından önceki dönemde, Şirket'in geleceğe yönelik beklentileri ile 2023 yılı ara dönem finansal sonuçları, enflasyon muhasebesi uygulanmamış finansal veriler kullanılarak raporlanıp kamuya açıklanmıştı. Bu kapsamda, gerek yatırımcılar gerek analistler tarafından isabetli ve verimli bir analiz yapılabilmesini temin etmek amacıyla geçmiş dönemlerdeki yatırımcı bilgilendirme notlarımızda kullandığımız seçilmiş gösterge niteliğindeki kalemler için ilgili dönemdeki maliyetlere göre hazırlanan verilere de ilave olarak yer verilmiştir. Sözü edilen ilave veriler, yalnızca bu dönem için açıklanmış olup bağımsız denetimden geçmemiş; yönetim raporlaması mahiyetindeki bilgilerden ibarettir.

## Finansal Rapor

Bu sunumda yer alan bilgiler, büyük oranda Kamuyu Aydınlatma Platformunda (KAP) yayımlanan 31.12.2023 tarihli tablolardan türetilmiştir. KAP'ta yayımlanan rapora <https://www.kap.org.tr/tr/Bildirim/1260331> linkinden ulaşabilirsiniz.



# TEŞEKKÜRLER



İçerenköy Mh. Değirmen Yolu  
Cd. No:37 D:6 PK: 34752  
Ataşehir / İstanbul



0216 325 11 11



[ebebek.com](http://ebebek.com)