

Ebebek Mağazacılık A.Ş. Ara Dönem Faaliyet Raporu

01.01.2024 – 31.03.2024

ebebek 

Genel Bilgiler

1. Şirket Profili

ebebek, annenin ve bebeğin, doğum öncesinden başlayıp dört yaşa kadar uzanan süreçteki tüm ihtiyaçlarını; kaliteli ürünler, güler yüzlü kadro, yüksek hizmet standartları, hesaplı fiyatlar, uzman bilgisi ve alışveriş sonrası desteğiyle günün 24 saati karşılayan bir internet sitesi ve mağazalar zinciridir. 2001 yılında e-ticaret sitesi ile başladığı tecrübesini 2003 yılı başında fiziki mağazacılığa taşıyan ebebek; ebebek.com internet satış sitesi ve fiziki mağazalarıyla anne-babalara hizmet vermeye devam etmektedir. 2023 yılında halka açılan Şirket'in hisseleri EBEBK koduyla Borsa İstanbul'un Yıldız Pazarında işlem görmektedir. Şirket ile ilgili daha fazla bilgiye <https://kurumsal.ebebek.com> adresinden ulaşabilirsiniz.

2. Raporun İlgili Olduğu Hesap Dönemi: 1 Ocak 2024 – 31 Mart 2024

Şirket'in Ticaret Ünvanı : Ebebek Mağazacılık A.Ş.
Ticaret Sicil Numarası : 439123
Merkez Adresi : İçerenköy Mh. Değirmen Yolu Cd.No:37 D:6 Ataşehir / İstanbul
Şube : Şirketimizin 242 adet mağazası bulunmaktadır.

İletişim Bilgileri

Telefon numarası : 0216 325 73 25
Faks numarası : 0216 428 33 54
İnternet adresi : www.ebebek.com

3. Şirket'in Organizasyon, Sermaye ve Ortaklık Yapıları ile Bunlara İlişkin Hesap Dönemi İçerisindeki Değişiklikler

Kayıtlı Sermaye : 205.000.000 TL
Ödenmiş Sermaye : 160.000.000 TL

Dönem içerisinde şirketin sermaye yapısında bir değişiklik olmamıştır.

Şirket'in ortaklık yapısı:

Şirket'in ortaklık yapısında 2024 yılının ilk çeyreğinde bir değişiklik olmamıştır.

4. Yönetim Kurulu ile İlgili Bilgiler

25.04.2024 tarihinde gerçekleştirilen Olağan Genel Kurul Toplantısı'nda yönetim kurulu üyeliklerine, üç yıl süreyle görev yapmak üzere, Musa Topbaş, Ömer Hulusi Topbaş, Mahmud Muhammed Topbaş ve Halil Erdoğan; bağımsız yönetim kurulu üyeliklerine ise Aynur Çolpan ve Dr. Soner Canko seçildi.

Yönetim Kurulu'nun 25.04.2024 tarihli kararıyla yönetim kurulu başkanlığına Musa Topbaş, yönetim kurulu başkan yardımcılığına Ömer Hulusi Topbaş seçildi.

Adı Soyadı	Görevi	
Musa Topbaş	Yönetim Kurulu Başkanı	İcracı Olmayan Üye
Ömer Hulusi Topbaş	Yönetim Kurulu Başkan Yardımcısı	İcracı Olmayan Üye
Mahmud Muhammed Topbaş	Yönetim Kurulu Üyesi	İcracı Olmayan Üye
Halil Erdoğan	Yönetim Kurulu Üyesi	İcracı Üye
Aynur Çolpan	Yönetim Kurulu Üyesi	Bağımsız Üye
Dr. Soner Canko	Yönetim Kurulu Üyesi	Bağımsız Üye

5. Yönetim Kurulu Komiteleri

Yönetim Kurulu 25 Nisan 2024 tarihinde; Sermaye Piyasası Kurulu'nun II-17.1 sayılı Kurumsal Yönetim Tebliği ekinde yer alan Kurumsal Yönetim İlkeleri uyarınca kurulan:

- Denetim komitesinin iki üyeden oluşmasına, denetim komitesi üyeliklerine bağımsız yönetim kurulu üyesi Aynur Çolpan ile bağımsız yönetim kurulu üyesi Dr. Soner Canko'nun seçilmesine; bağımsız yönetim kurulu üyesi Dr. Soner Canko'nun denetim komitesi başkanı olarak tayinine;
- Kurumsal yönetim komitesinin dört üyeden oluşmasına, kurumsal yönetim komitesi üyeliklerine yönetim kurulu başkanı Musa Topbaş'ın, bağımsız yönetim kurulu üyesi Aynur Çolpan'ın, bağımsız yönetim kurulu üyesi Dr. Soner Canko'nun ve yatırımcı ilişkileri koordinatörü Eser Taşcı'nın seçilmesine; bağımsız yönetim kurulu üyesi Dr. Soner Canko'nun kurumsal yönetim komitesi başkanı olarak tayinine;
- Riskin erken saptanması komitesinin dört üyeden oluşmasına, riskin erken saptanması komitesi üyeliklerine yönetim kurulu başkanı Musa Topbaş'ın, bağımsız yönetim kurulu üyesi Aynur Çolpan'ın, bağımsız yönetim kurulu üyesi Dr. Soner Canko'nun ve mali ve idari ilişkiler direktörü Tolga Koyuncu'nun seçilmesine; bağımsız yönetim kurulu üyesi Aynur Çolpan'ın riskin erken saptanması komitesinin başkanı olarak tayinine;
- Ayrı bir aday gösterme komitesi ve ücret komitesi oluşturulmamasına ve bu komitelerin görevlerinin kurumsal yönetim komitesi tarafından yerine getirilmesine karar vermiştir.

6. Üst Düzey Yöneticiler ve Personel Sayısı ile İlgili Bilgiler

Dönem içerisinde görevden ayrılan ve halen görev başında bulunan üst düzey yöneticiler ile ilgili bilgiler aşağıdadır:

Adı ve Soyadı	Unvanı
Can Karadeniz	Genel Müdür
Tolga Koyuncu	Mali ve İdari İşler Direktörü
İtir Erel Ergül*	Pazarlama Direktörü
Müge Tekin	Ticaret Direktörü
Gönenç Rüştü Şener	E-ticaret Direktörü
Kenan Şahan**	İnsan Kaynakları Direktörü
Onur Topgül	Tedarik Zinciri Direktörü
Pınar Topsakal Eşici	Planlama ve Analiz Direktörü
Erkan Kızılkaya	Mağaza Operasyon Direktörü
Fahrettin Sami Bakkaloğlu	Mağaza Operasyon Direktörü
Pınar Küçüktürköz	Tekstil Direktörü
Mahmut İlker Naimoğlu	İç Kontrol, Risk Yönetimi ve İç Denetim Direktörü
Abidder Emin Şimşek	Proje Ofis Direktörü
Yusuf Ediz Kömürakan	İngiltere Ülke Direktörü
Barış Şimşek	Bilgi Teknolojileri Direktörü

* Yönetim Kurulu'nun 28.03.2024 tarihli kararıyla; Pazarlama Direktörü Sevda Demir'in 31.03.2024 tarihi itibarıyla istifasının kabulüne, yerine, 28.03.2024 tarihinden itibaren geçerli olmak üzere İtir Erel Ergül'ün Pazarlama Direktörü olarak atanmasına karar verilmiştir.

**Yönetim Kurulu'nun 30.04.2024 tarihli kararıyla; İnsan Kaynakları Direktörü Kenan Şahan'ın 30.04.2024 tarihi itibarıyla istifasının kabulüne karar verilmiştir.

7. Personel Sayısı, Toplu Sözleşme Uygulamaları ve Personel ve İşçilere Sağlanan Hak ve Menfaatler

Şirket'in 31 Mart 2024 tarihi itibarıyla çalışan personel sayısı 4.176'dır. (31 Aralık 2023: 3.961). Grup'un 31 Mart 2024 tarihi itibarıyla çalışan personel sayısı 4.373'tür (31 Aralık 2023: 4.151).

Kıdem tazminatı karşılığı 31 Mart 2024 tarihi itibarıyla 13.192.818 TL olarak hesaplanmıştır.

Yönetim Organı Üyeleri ile Üst Düzey Yöneticilere Sağlanan Mali Haklar

Şirket'in 25.04.2024 tarihinde gerçekleştirilen Genel Kurul toplantısında Bağımsız yönetim kurulu üyelerinin her birine 2024 faaliyet yılı için ve müteakip olağan genel kurul toplantısına kadar aylık net 100.000 TL huzur hakkı ödenmesine; diğer yönetim kurulu üyelerine herhangi bir ücret ödenmemesine karar verilmiştir.

1 Ocak 2024 – 31 Mart 2024 döneminde Yönetim Kurulu üyeleri ve üst düzey yöneticilere sağlanan mali hakların ve diğer ödemelerin toplam tutarı 27.154.245 TL'dir.

Şirket'in Araştırma Geliştirme Çalışmaları

4691 sayılı Teknoloji Bölgeleri Geliştirme Kanunu kapsamında şirket içi gereksinimleri karşılamak adına yazılım geliştirme faaliyetleri gerçekleştirilmektedir.

Şirket Faaliyetleri ve Faaliyetlere İlişkin Önemli Gelişmeler

1. 2024 Yılı'nın İlk Çeyreğindeki Önemli Gelişmeler

Kira Sertifikası İhracı SPK Başvurusu

21.02.2024 tarihli yönetim kurulu kararına göre; Sermaye Piyasası Kurulu'nun ("Kurul") 07.06.2013 tarihli 28670 sayılı Resmi Gazetede yayımlanan Kira Sertifikaları Tebliği (III-61.1) ("Tebliğ") çerçevesinde, Ebebek Mağazacılık A.Ş.'nin fon kullanıcısı olarak yer alacağı, Değer Varlık Kiralama Anonim Şirketi'nin ihraççı olarak yer alacağı, 1.000.000.000 TL (Bir Milyar Türk Lirası) ihraç tavanı ile sınırlı olarak tertipler halinde satılmak üzere, Tebliğ'in 4 ile 6. Maddeleri çerçevesinde Tebliğ'de öngörülen şekilde yönetim sözleşmesine dayalı, çeşitli vadelerde ve şartlarda, yurt içinde TL cinsinden halka arz edilmeksizin tahsisli olarak ve/veya nitelikli yatırımcılara satılmak üzere gerçekleştirilecek kira sertifikaları ihraç edilmesi için Sermaye Piyasası Kurulu'na başvuruda bulunulmuştur.

2. Faaliyetlerimizin değerlendirilmesi

Ebebek Mağazacılık A.Ş. Grup CEO'su Halil Erdoğan'ın Değerlendirmesi

"Eylül 2023'te gerçekleştirdiğimiz halka arzımızın ardından, enflasyon muhasebesine göre hazırlanmış 2023 yılına ait ilk yıllık finansal sonuçlarımızı ve faaliyet raporumuzu yayınladık. Ayrıca, GRI onaylı ilk sürdürülebilirlik raporumuzu yayınladık ve elektronik ortamda ilk genel kurulumuzu tamamladık. 2024 yılına hızlı bir giriş yaparak ilk çeyreğin sonunda 242 mağazaya ulaştık. 2024 yılının ilk çeyreğinde ziyaretçi sayımız 11,4 milyondan 12,2 milyona çıkarırken ebebek.com sitemizde de yaklaşık 37,4 milyon ziyaretçi ağırladık. Bu sayede sattığımız toplam ürün adedi 19,9 milyondan 21,8 milyona yükseldi. 28 Temmuz 2023 tarihli Fiyat Tespit Raporu'muza da baz oluşturan enflasyon muhasebesi öncesi finansal tablolara göre 2024 yılının ilk çeyreğinde hasılatımız 2023 yılının aynı dönemine göre %86, FAVÖK'ümüz ise %169 artış göstermiştir. Enflasyon muhasebesi uygulamaları çerçevesinde hazırlanan finansal tablolarımızda ise 2024 yılının ilk çeyreğinde hasılatımız 2023'e göre %12 artarak 3,6 milyar TL'ye ulaşırken FAVÖK'ümüz ise %277 artışla 128 milyon TL seviyesine ulaşmıştır. Yılın geri kalanında birinci çeyrekteki başarılarımızın üzerine yenilerini koyarak yılı başarılı bir şekilde kapatacağımıza olan inancım tam."

TMS 29 etkisi öncesi finansal veriler

mTL	Enflasyon Muhasebesi Öncesi		
	2024 1Ç	2023 1Ç	Δ%
Hasılat	3.405	1.833	86%
Brüt Kar	1.354	577	135%
	% 39,8%	31,5%	
FAVÖK	466	173	169%
	% 13,7%	9,4%	

“TMS 29 Yüksek Enflasyonlu Ekonomilerde Finansal Raporlama” uygulaması öncesi 2024 1. Çeyrek ve 2023 1. Çeyrek karşılaştırmalı özet finansal verileri aşağıdaki gibi gerçekleşmiştir:

2023 yılının ilk çeyreğinde 1.833 milyon TL olan konsolide hasılat, 2024 yılının ilk çeyreğinde %86 artışla 3.405 milyon TL'ye ulaşmıştır. Brüt kar, bir önceki döneme göre %135 artışla 1.354 milyon TL'ye yükselirken, brüt kar marjı ise aynı dönemde 8,3 puan artışla %39,8'e ulaşmıştır.

2023 yılının ilk çeyreğinde 173 milyon TL olan FAVÖK, 2024 yılının ilk çeyreğinde 466 milyon TL olarak gerçekleşmiştir. FAVÖK marjı ise aynı dönemde 4,2 puan artışla %13,7'ye yükselmiştir.

Mağaza sayımız 31 Mart itibarıyla 242'ye yükseldi.

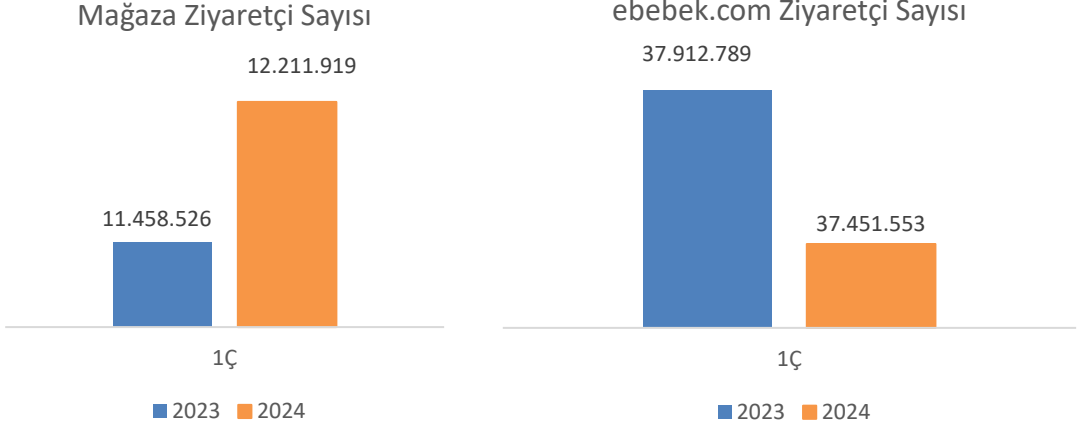
31 Aralık 2023 tarihi itibarıyla 228 tanesi geleneksel, 7 tanesi ise mini mağaza konseptinde olmak üzere Türkiye'de toplam 235 mağazaya sahip olan şirketimizin mağaza sayısı 31 Mart 2024 tarihi itibarıyla 235 tanesi geleneksel, 7 tanesi mini olmak üzere 242'ye ulaşmıştır.

1 Ocak - 31 Mart 2024 tarihleri arasında; 1 Ankara'da, 1 Mersin'de, 2 İstanbul'da (1 Avrupark Hayat ve 1 Kayaşehir Maveria 4), 2 Kırklareli'nde (1 Lüleburgaz Minimall Avm ve 1 Kırklareli Minimall Avm), 1 Giresun'da ve 1 İzmir'de olmak üzere; toplam 8 mağaza açılmıştır; İstanbul'da 1 mağaza kapanmıştır.

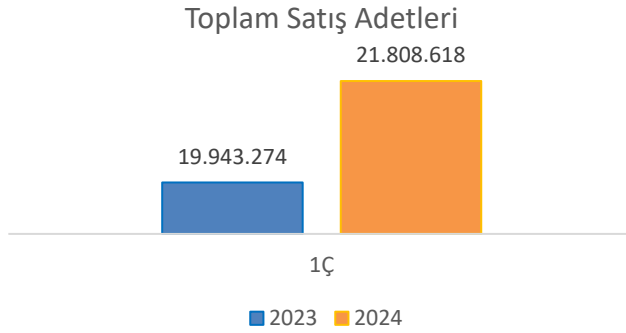
1. Çeyrek Mağaza ve İnternet Sitesi Ziyaretçi Sayıları

Yılın birinci çeyreğinde ebebek mağazalarını ziyaret eden ziyaretçi sayısı, bir önceki yılın aynı dönemine göre %6,6 artışla 12.211.919 olarak gerçekleşmiştir.

2024 yılının birinci çeyreğindeki ebebek.com ziyaretçi sayısı, 2023 yılının aynı dönemiyle karşılaştırıldığında %1,2 azalış göstererek, 37.451.553 olarak gerçekleşmiştir. İnternet sitesindeki ziyaretçi azalışı, müşteri dönüşüm oranının yükseltilmesi hedefiyle şekillenen dijital pazarlama stratejisinin bir sonucudur. ebebek.com satış adetleri 2024 yılının 1. çeyreğinde 2023 yılının aynı dönemine göre artış göstermiştir.

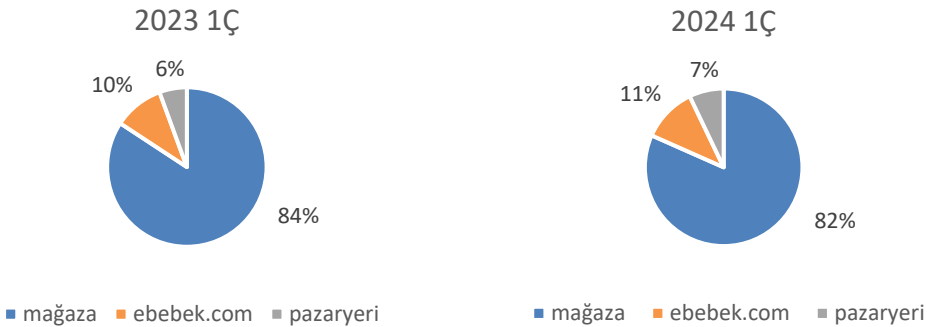


1. Çeyrek Mağaza ve E-ticaret Satış Adetleri

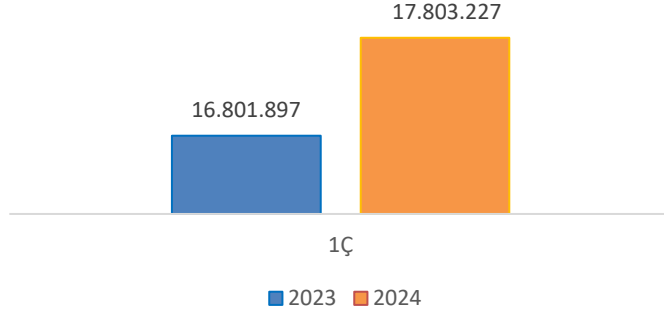


2024 yılının birinci çeyreğinde Türkiye'de ebebek mağazaları ve e-ticaret kanalından satılan toplam ürün adedi 2023 yılının aynı dönemine göre %9,4 artışla 21.808.618 olarak gerçekleşmiştir.

Satış kanalı bazında satış adedi kırılımı:

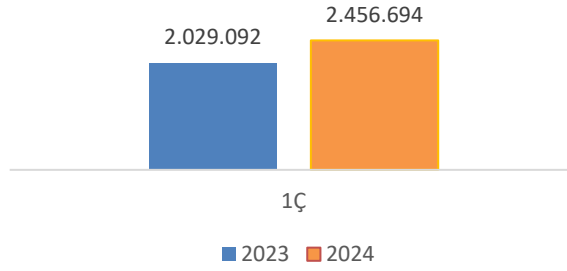


Mağaza Satış Adetleri



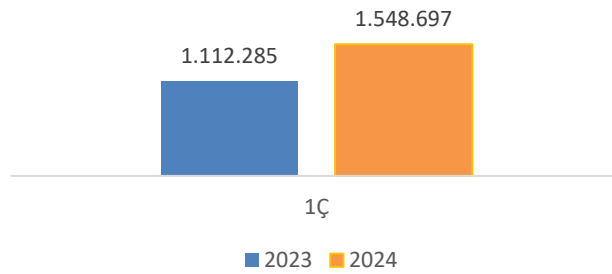
2024 yılının birinci çeyreğinde Türkiye’de ebebek mağazalarında satılan toplam ürün adedi 2023 yılının aynı dönemine göre %6,0 artışla 17.803.227 olarak gerçekleşmiştir.

ebebek.com Satış Adetleri



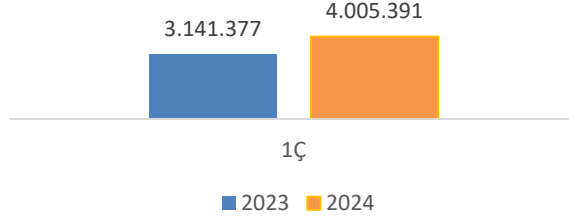
2024 yılının birinci çeyreğinde ebebek.com internet sitesinden satılan toplam ürün adedi 2023 yılının aynı dönemine göre %21,1 artışla 2.456.694 olarak gerçekleşmiştir.

Pazaryeri Satış Adetleri



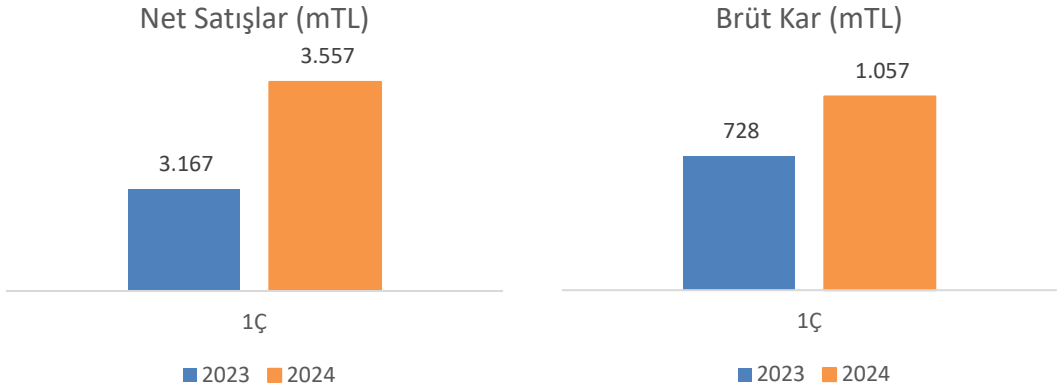
2024 yılının birinci çeyreğinde pazaryerlerinden satılan toplam ürün adedi 2023 yılının aynı dönemine göre %39,2 artışla 1.548.697 olarak gerçekleşmiştir.

E-ticaret Toplam Satış Adetleri



2024 yılının birinci çeyreğinde e-ticaret kanallarından satılan toplam ürün adedi 2023 yılının aynı dönemine göre %27,5 artışla 4.005.391 olarak gerçekleşmiştir.

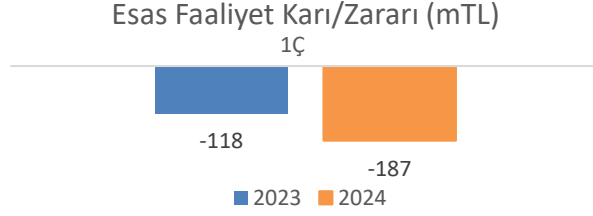
2024 yılının ilk çeyreğinde hasılatımız 2023'e göre %12 artarak 3.6 milyar TL'ye ulaştı.



2024 yılının ilk çeyreğinde hasılatımız 2023 yılının aynı dönemine göre %12 artış göstermiş ve 3,6 milyar TL'ye ulaşmıştır. Bu yükselişte mağaza sayımızın artışı ve artan satış adetleri etkili olmuştur. Enflasyon muhasebesi öncesi verilere bakıldığında aynı dönemde hasılat artışı %86 olarak gerçekleşmiştir.

Brüt kar 2024 yılının ilk çeyreğinde 2023 yılının aynı dönemine göre %45 artışla 1,1 milyar TL'ye yükselirken, brüt kar marjı ise %23,0'dan %29,7'ye yükselmiştir. Bu artışta enflasyonist ekonomiye karşı geliştirilen marj optimizasyonları ve artan finansman maliyetleri sebebiyle yükselen vadeli alımlara ilişkin finansman giderleri etkili olmuştur. Vadeli alımlara ilişkin finansman giderleri, esas faaliyetlerden diğer giderler kalemi altında muhasebeleştirilmektedir.

2024 yılının ilk çeyreğinde 187 milyon TL faaliyet zararı oluştu.

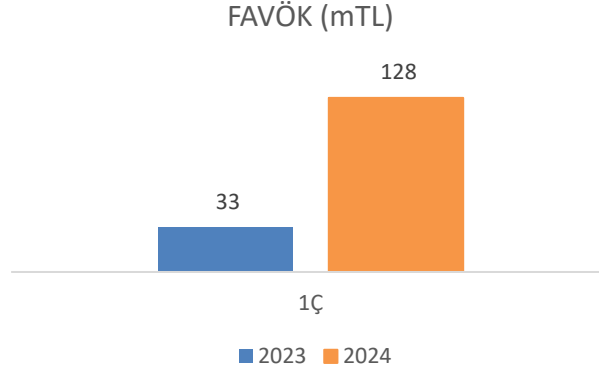


2024 yılının ilk çeyreğinde esas faaliyet zararı 2023 yılının aynı dönemine göre %59 artışla 187 milyon TL olarak gerçekleşmiştir. Esas faaliyet zararı marjı ise (%3,7)'den (%5,3)'e değişim göstermiştir.

2024 ve 2023 yıllarının ilk çeyreğindeki esas faaliyet zarar marjlarının değişimi karşılaştırıldığında:

- Brüt karda önceki bölümde detaylandırıldığı gibi %6,7'lik bir marj iyileştirmesi gerçekleşmiştir.
- Personel giderlerinin hasılatlara oranı %12,1'den %14,8'e yükselmiştir. Yükselişin ana sebepleri asgari ücretteki artış ve mağazalardaki müşteri memnuniyetini arttırmak amaçlı personel sayısının arttırılmasına yönelik alınan aksiyonlardır.
- Enerji giderlerinin hasılatlara oranı %1,6'dan %0,9 seviyesine inmiştir.
- Reklam giderlerinin hasılatlara oranı %1,8'den %2,1'e yükselmiştir. İngiltere'de artan reklam ve pazarlama faaliyetleri bu artışa sebebiyet vermiştir.
- Kargo giderlerinin hasılatlara oranı %1,3'ten %2,5'e yükselmiştir. Bu yükselişin ana sebeplerinden biri ebebek'in geleneksel Şubat kampanyasının 2023 yılında Kahramanmaraş Depremi sebebiyle planlanan şekilde gerçekleşememesi sonucunda online satışların düşmesi ve kargo maliyetlerinin azalması sonrasında, 2024 yılının ilk çeyreğinde online satışların ağırlığının tüm hasılat içerisinde artmasıdır. Bunun dışında sipariş başına adetlerde gerçekleşen belli oranda azalışlar da kargo giderlerini olumsuz etkilemiştir.
- Esas faaliyetlerden diğer gelir ve giderler toplamının hasılatlara oranı %1,8'den %5,6'ya yükselmiştir. Buradaki artışın temel sebebi ise artan finansman oranları ile doğru orantılı olarak artış gösteren vadeli alımlara ilişkin finansman giderleridir.

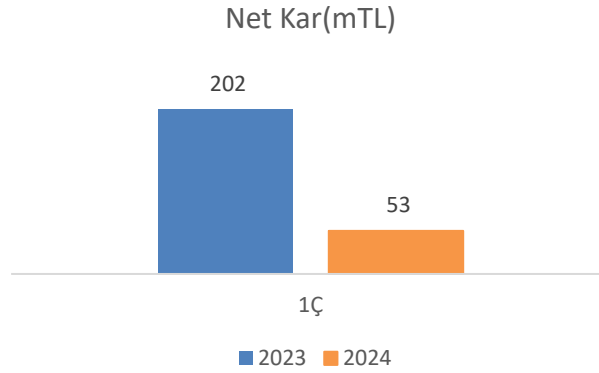
FAVÖK %277 artışla 128 milyon TL seviyesine ulaşmıştır.



2024 yılının ilk çeyreğinde FAVÖK bir önceki yılın aynı dönemine göre %292 artarak 128 milyon TL'ye ulaşmıştır. Enflasyon muhasebesi öncesi verilere bakıldığında aynı dönemde FAVÖK artışı %169 olarak gerçekleşmiştir.

Aynı dönemde FAVÖK marjı ise %1,1'den %3,6'ya yükselmiştir. Bu artışın en büyük sebebi, brüt karlılıkta yaşanan artıştır.

2024 yılının ilk çeyreğinde 54 milyon TL net kar elde edildi.



Net karın azalışındaki en büyük etkenlerden biri parasal kazanç hesabındaki 2023 yılının ilk çeyreğine göre olan azalıştır. 2023 yılının Eylül ayındaki halka arz sonrası sermaye arttırımı neticesinde Şirket'in özkaynakları büyümüştür ve bu da enflasyon muhasebesi ilkelerine göre parasal kayba sebebiyet vermektedir. 2023 yılının ilk çeyreğinde özkaynak büyüklüğü daha düşük seviyelerde olduğu için parasal kayıp etkisi daha düşük gerçekleşmiştir.

Finansal Borçluluk Durumu

31 Aralık 2023 itibarıyla Grup'un net finansal borcu 4 milyon TL seviyesindeyken, 31 Mart 2024 tarihi itibarıyla Grup'un net finansal borcu 312 milyon TL seviyesindedir.

m TL	31.Mar.24	31.Ara.23
Nakit ve Nakit Benzerleri	946	997
Finansal Yatırımlar	134	139
Kısa Vadeli Borçlanmalar	(741)	(528)
Kısa Vadeli Kiralama Yükümlülükleri	(141)	(128)
Uzun Vadeli Kiralama Yükümlülükleri	(510)	(484)
(Net Finansal Borç) Pozisyonu	(312)	(4)

3. Şirketin ilgili hesap döneminde yapmış olduğu yatırım ve teşviklere ilişkin bilgiler

1 Ocak 2024 – 31 Mart 2024 döneminde toplamda 237.459.174TL tutarında yatırım harcaması gerçekleşmiştir.

31 Mart 2024 tarihi itibarıyla devam eden yatırım teşvik belgesi bulunmamaktadır.

4. Şirketin doğrudan veya dolaylı iştirakleri ve pay oranlarına ilişkin bilgiler

Şirketin 4 bağlı ortaklığı bulunmaktadır.

Ticaret Unvanı	Şirketin Sermayedeki Payı	Şirketin Sermayedeki Payı (%)
Tuna Çocuk Gereçleri A.Ş.	10.733.100 TL	70
Ebebek UK Retail Services Ltd	2.016.650 GBP	100
Ebebek Deutschland Retail Services GmbH	25.000 EUR	100
Ebebek USA Retail Services Inc	10.000 USD	100

Finansal Durum

Özet Finansal Durum Tablosu

mTL	31.Mar.24	%	31.Ara.23	%	31.Ara.22	%
Dönen Varlıklar						
Nakit ve Nakit Benzerleri	946	12,3	997	13,8	102	2,0
Finansal Yatırımlar	134	1,7	139	1,9	-	-
Ticari Alacaklar	77	1,0	50	0,7	68	1,3
Stoklar	3.253	42,3	3.142	43,6	2.833	55,5
Diğer	949	12,3	768	10,7	447	8,8
TOPLAM DÖNEN VARLIKLAR	5.359	69,7	5.096	70,7	3.450	67,6
Duran Varlıklar						
Kullanım Hakkı Varlıkları	828	10,8	780	10,8	601	11,8
Maddi ve Maddi Olmayan Duran Varlıklar	1.472	19,1	1.314	18,2	1.050	20,6
Diğer	35	0,5	14	0,2	4	0,1
TOPLAM DURAN VARLIKLAR	2.335	30,3	2.108	29,3	1.655	32,4
TOPLAM VARLIKLAR	7.694	100,0	7.204	100,0	5.105	100,0
Kısa Vadeli Yükümlülükler						
Kısa Vadeli Borçlanmalar	741	9,6	528	7,3	598	11,7
Kısa Vadeli Kiralama Yükümlülükleri	141	1,8	128	1,8	78	1,5
Ticari Borçlar	2.818	36,6	2.730	37,9	2.555	50,0
Dönem Karı Vergi Yükümlülüğü	54	0,7	47	0,7	-	-
Diğer	119	1,5	129	1,8	96	1,9
TOPLAM KISA VADELİ YÜKÜMLÜLÜKLER	3.873	50,3	3.562	49,4	3.327	65,2
Uzun Vadeli Yükümlülükler						
Uzun Vadeli Kiralama Yükümlülükleri	510	6,6	484	6,7	385	7,5
Uzun Vadeli Karşılıklar	71	0,9	63	0,9	130	2,5
Ertelenmiş Vergi Yükümlülüğü	257	3,3	167	2,3	84	1,6
Diğer	14	0,2	14	0,2	21	0,4
TOPLAM UZUN VADELİ YÜKÜMLÜLÜKLER	852	11,1	728	10,1	620	12,1
TOPLAM ÖZKAYNAKLAR	2.969	38,6	2.914	40,4	1.158	22,7
TOPLAM KAYNAKLAR	7.694	100,0	7.204	100,0	5.105	100,0

Özet Kar veya Zarar Tablosu

mTL	31 Mart 2024	%	31 Mart 2023	%
Hasılat	3.557	100,0	3.167	100,0
Satılan Ticari Mallar Maliyeti	(2.454)	(69,0)	(2.396)	(75,7)
Personel Giderleri	(525)	(14,8)	(383)	(12,1)
Reklam ve Tanıtım Giderleri	(74)	(2,1)	(57)	(1,8)
Enerji Giderleri	(32)	(0,9)	(50)	(1,6)
Kargo Giderleri	(89)	(2,5)	(42)	(1,3)
Nakliye Giderleri	(37)	(1,0)	(23)	(0,7)
Diğer Operasyonel Giderler	(218)	(6,1)	(182)	(5,8)
FAVÖK	128	3,6	33	1,0
Amortisman Giderleri	(116)	(3,3)	(93)	(3,0)
Esas Faaliyetlerden Diğer Gelir-Giderler	(199)	(5,6)	(57)	(1,8)
ESAS FAALİYET KARI	(187)	(5,3)	(118)	(3,7)
Yatırım Faaliyetlerinden Gelirler-Giderler	18	0,5	5	0,2
Finansman Gelirleri-Giderleri	(111)	(3,1)	(104)	(3,3)
Parasal Kazanç / (Kayıp)	425	12,0	495	15,6
VERGİ ÖNCESİ KAR	145	4,1	279	8,8
Vergi Gelirleri-Giderleri	(91)	(2,6)	(78)	(2,5)
NET DÖNEM KARI	53	1,5	202	6,4

Şirket'in 01.01.2024 – 31.03.2024 dönemine ait bağımsız denetimden geçmemiş konsolide mali tablolarındaki bilgiler esas alınarak hesaplanan bazı mali oranlar ile temel göstergeler:

	1 Ocak- 31 Mart 2024	1 Ocak- 31 Mart 2023
Brüt Kar Marjı	%29,7	%23,0
FAVÖK Marjı	%3,6	%1,0
Esas Faaliyet Karı Marjı	(%5,3)	(%3,7)
Net Kar Marjı	%1,5	%6,4
	31 Mart 2024	31 Aralık 2023
Cari Oran (Dönen Varlıklar/ Kısa Vadeli Yükümlülükler)	1,4	1,4
Asit Test Oranı (Dönen Varlıklar- Stoklar/ Kısa Vadeli Yükümlülükler)	0,5	0,5
Kaldıraç Oranı (Toplam Yükümlülükler / Toplam Özkaynaklar)	1,6	1,5
Borç Oranı (Toplam Yükümlülükler / Toplam Varlıklar)	0,6	0,6

Diğer Hususlar

Nisan 2024 Mağaza Sayısı

31 Mart 2024 tarihi itibarıyla 235 tanesi geleneksel, 7 tanesi ise mini mağaza konseptinde olmak üzere Türkiye'de toplam 242 mağazaya sahip olan şirketimizin mağaza sayısı 30 Nisan 2024 tarihi itibarıyla 240 tanesi geleneksel, 7 tanesi mini olmak üzere 247'ye ulaşmıştır.

1 Nisan – 30 Nisan 2024 tarihleri arasında; 1 Van'da, 1 Bursa'da, 1 İstanbul'da, 1 Kırşehir'de ve 1 Çankırı'da olmak üzere toplam 5 mağaza açılmıştır.

Nisan 2024 Ziyaretçi Sayıları

Nisan 2024'te ebebek mağazalarını ziyaret eden ziyaretçi sayısı 4.485.892 olarak gerçekleşmiş olup bu sayı Nisan 2023'te 4.199.344'tür.

Nisan 2024'te sona eren 4 aylık dönemde ebebek mağazalarını ziyaret eden ziyaretçi sayısı 16.697.811, 2023 yılının aynı döneminde ise 15.657.870 olarak gerçekleşmiştir.

Nisan 2024'te ebebek.com internet sitesi ziyaretçi sayısı 9.260.015 olarak gerçekleşmiş olup bu sayı Nisan 2023'te 11.082.621'dir.

Nisan 2024'te sona eren 4 aylık dönemde ebebek.com internet sitesini ziyaret eden ziyaretçi sayısı 46.711.568, 2023 yılının aynı döneminde ise 48.995.410 olarak gerçekleşmiştir.

Nisan 2024 Satış Adetleri

Nisan 2024'te Türkiye'de ebebek mağazaları ve e-ticaret kanalından satılan toplam ürün adedi 7.651.777 olarak gerçekleşmişken, bu sayı Nisan 2023'te 6.538.860'tır.

Nisan 2024'te sona eren 4 aylık dönemde Türkiye'de ebebek mağazaları ve e-ticaret kanalından satılan toplam ürün adedi 29.460.395 olarak gerçekleşmişken, bu sayı 2023'ün aynı döneminde 26.482.134'tür.

Çok Kanallı Zincir Mağaza Desteği

Şirketimize ait "EBEBEK" markası ile 17.08.2022 tarihli ve 5973 sayılı Cumhurbaşkanlığı Kararı ile yürürlüğe konulan İhracat Destekleri Hakkında Kararın 18. maddesinde düzenlenen çok kanallı zincir mağaza desteği kapsamına alınma amacıyla T.C. Ticaret Bakanlığı İhracat Genel Müdürlüğü'ne başvurumuz anılan Karar ile Karara istinaden hazırlanan Çok Kanallı Zincir Mağaza Desteğine ilişkin Genelge kapsamında incelenmiştir.

Şirketimizin Çok Kanallı Zincir Mağaza Desteğine ilişkin Genelgenin 9. maddesinde yer alan başvuru şartlarına haiz olduğu anlaşılmış olup şirketimizin "EBEBEK" markasıyla çok kanallı zincir mağaza desteği kapsamına alınması uygun görülmüştür.

Olağan Genel Kurul Toplantısı

Şirketimizin 2023 Yılı'na ilişkin olağan genel kurul toplantısı, daha önce ilan edildiği üzere 25 Nisan 2024 tarihinde gerçekleştirilmiş olup genel kurul toplantısında Kar Dağıtım Politikası, Ücret Politikası kabul edilmiştir. Genel kurul toplantısında ayrıca, şirketimizin esas sözleşmesinin 14. maddesine uygun olarak ortaklarımıza toplam 72.000.000 TL net kar dağıtılmasına, kar payının iki taksitte pay sahiplerine ödenmesine; ilk takside ilişkin ödemenin 15 Ekim 2024, ikinci takside ilişkin ödemenin ise 16 Aralık 2024'te gerçekleştirilmesine karar verilmiştir.

ebebek 