

Ebebek Mağazacılık A.Ş. Ara Dönem Faaliyet Raporu

01.01.2024 – 30.06.2024

ebebek 



ARA DÖNEM FAALİYET RAPORU UYGUNLUĞU HAKKINDA SINIRLI DENETİM RAPORU

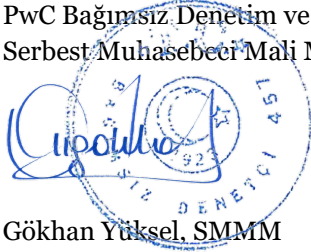
Ebebek Mağazacılık A.Ş. Genel Kurulu'na

Ebebek Mağazacılık A.Ş.'nin ("Şirket") ve bağlı ortaklıklarının (hep birlikte "Grup" olarak anılacaktır) 30 Haziran 2024 itibarıyla hazırlanan ara dönem faaliyet raporunda yer alan finansal bilgilerin, sınırlı denetimden geçmiş ara dönem konsolide finansal tablolar ile tutarlı olup olmadığının sınırlı denetimini yapmakla görevlendirilmiş bulunuyoruz. Rapor konusu ara dönem Faaliyet Raporu Şirket yönetiminin sorumluluğundadır. Sınırlı denetim yapan kuruluş olarak üzerimize düşen sorumluluk, ara dönem faaliyet raporunda yer alan finansal bilgilerin, sınırlı denetimden geçmiş ve 30 Haziran 2024 tarihli sınırlı denetim raporuna konu olan ara dönem konsolide finansal tablolar ve açıklayıcı notlar ile tutarlı olup olmadığına ilişkin ulaşılan sonucun açıklanmasıdır.

Sınırlı denetim, Sınırlı Bağımsız Denetim Standardı ("SBDS") 2410 "Ara Dönem Finansal Bilgilerin, İşletmenin Yıllık Finansal Tablolarının Bağımsız Denetimini Yürüten Denetçi Tarafından Sınırlı Bağımsız Denetimi"ne uygun olarak yürütülmüştür. Sınırlı denetimimiz, ara dönem faaliyet raporunda yer alan finansal bilgilerin sınırlı denetimden geçmiş ara dönem konsolide finansal tablolar ve açıklayıcı notlar ile tutarlı olup olmadığına ilişkin incelemeyi kapsamaktadır. Ara dönem finansal bilgilerin sınırlı denetiminin kapsamı; Bağımsız Denetim Standartlarına uygun olarak yapılan ve amacı finansal tablolar hakkında bir görüş bildirmek olan bağımsız denetimin kapsamına kıyasla önemli ölçüde dardır. Sonuç olarak ara dönem finansal bilgilerin sınırlı denetimi, denetim şirketinin, bir bağımsız denetimde belirlenebilecek tüm önemli hususlara vâkıf olabileceğine ilişkin bir güvence sağlamamaktadır. Bu sebeple, bir bağımsız denetim görüşü bildirmemekteyiz.

Sınırlı denetimimiz sonucunda, ilişikteki ara dönem faaliyet raporunda yer alan finansal bilgilerin sınırlı denetimden geçmiş ara dönem konsolide finansal tablolar ve açıklayıcı notlarda verilen bilgiler ile, tüm önemli yönleriyle, tutarlı olmadığına dair herhangi bir hususa rastlanılmamıştır.

PwC Bağımsız Denetim ve
Serbest Muhasebeci Mali Müşavirlik A.Ş.



Gökhan Yüksel, SMMM
Sorumlu Denetçi

İstanbul, 15 Ağustos 2024

Genel Bilgiler

1. Şirket Profili

ebebek, annenin ve bebeğin, doğum öncesinden başlayıp dört yaşa kadar uzanan süreçteki tüm ihtiyaçlarını; kaliteli ürünler, güler yüzlü kadro, yüksek hizmet standartları, hesaplı fiyatlar, uzman bilgisi ve alışveriş sonrası desteğiyle günün 24 saati karşılayan bir internet sitesi ve mağazalar zinciridir. 2001 yılında e-ticaret sitesi ile başladığı tecrübesini 2003 yılı başında fiziki mağazacılığa taşıyan ebebek; ebebek.com internet satış sitesi ve fiziki mağazalarıyla anne-babalara hizmet vermeye devam etmektedir. 2023 yılında halka açılan Şirket'in hisseleri EBEBK koduyla Borsa İstanbul'un Yıldız Pazarında işlem görmektedir. Şirket ile ilgili daha fazla bilgiye <https://kurumsal.ebebek.com> adresinden ulaşabilirsiniz.

2. Raporun İlgili Olduğu Hesap Dönemi: 1 Ocak 2024 – 30 Haziran 2024

Şirket'in Ticaret Ünvanı : Ebebek Mağazacılık A.Ş.
Ticaret Sicil Numarası : 439123
Merkez Adresi : İçerenköy Mh. Değirmen Yolu Cd.No:37 D:6 Ataşehir / İstanbul
Şube : Şirketimizin 249 adet mağazası bulunmaktadır.

İletişim Bilgileri

Telefon numarası : 0216 325 73 25
Faks numarası : 0216 428 33 54
İnternet adresi : www.ebebek.com

3. Şirket'in Organizasyon, Sermaye ve Ortaklık Yapıları ile Bunlara İlişkin Hesap Dönemi İçerisindeki Değişiklikler

Kayıtlı Sermaye : 205.000.000 TL
Ödenmiş Sermaye : 160.000.000 TL

Dönem içerisinde şirketin sermaye yapısında bir değişiklik olmamıştır.

Şirket'in ortaklık yapısı:

Şirket'in ortaklık yapısında 2024 yılında bir değişiklik olmamıştır.

4. Yönetim Kurulu ile İlgili Bilgiler

25.04.2024 tarihinde gerçekleştirilen Olağan Genel Kurul Toplantısı'nda yönetim kurulu üyeliklerine, üç yıl süreyle görev yapmak üzere, Musa Topbaş, Ömer Hulusi Topbaş, Mahmud Muhammed Topbaş ve Halil Erdoğan; bağımsız yönetim kurulu üyeliklerine ise Aynur Çolpan ve Dr. Soner Canko seçildi.

Yönetim Kurulu'nun 25.04.2024 tarihli kararıyla yönetim kurulu başkanlığına Musa Topbaş, yönetim kurulu başkan yardımcılığına Ömer Hulusi Topbaş seçildi.

Adı Soyadı	Görevi	
Musa Topbaş	Yönetim Kurulu Başkanı	İcracı Olmayan Üye
Ömer Hulusi Topbaş	Yönetim Kurulu Başkan Yardımcısı	İcracı Olmayan Üye
Mahmud Muhammed Topbaş	Yönetim Kurulu Üyesi	İcracı Olmayan Üye
Halil Erdoğan	Yönetim Kurulu Üyesi	İcracı Üye
Aynur Çolpan	Yönetim Kurulu Üyesi	Bağımsız Üye
Dr. Soner Canko	Yönetim Kurulu Üyesi	Bağımsız Üye

5. Yönetim Kurulu Komiteleri

Yönetim Kurulu 25 Nisan 2024 tarihinde; Sermaye Piyasası Kurulu'nun II-17.1 sayılı Kurumsal Yönetim Tebliği ekinde yer alan Kurumsal Yönetim İlkeleri uyarınca kurulan:

- Denetim komitesinin iki üyeden oluşmasına, denetim komitesi üyeliklerine bağımsız yönetim kurulu üyesi Aynur Çolpan ile bağımsız yönetim kurulu üyesi Dr. Soner Canko'nun seçilmesine; bağımsız yönetim kurulu üyesi Dr. Soner Canko'nun denetim komitesi başkanı olarak tayinine;

- Kurumsal yönetim komitesinin dört üyeden oluşmasına, kurumsal yönetim komitesi üyeliklerine yönetim kurulu başkanı Musa Topbaş'ın, bağımsız yönetim kurulu üyesi Aynur Çolpan'ın, bağımsız yönetim kurulu üyesi Dr. Soner Canko'nun ve yatırımcı ilişkileri koordinatörü Eser Taşcı'nın seçilmesine; bağımsız yönetim kurulu üyesi Dr. Soner Canko'nun kurumsal yönetim komitesi başkanı olarak tayinine;

- Riskin erken saptanması komitesinin dört üyeden oluşmasına, riskin erken saptanması komitesi üyeliklerine yönetim kurulu başkanı Musa Topbaş'ın, bağımsız yönetim kurulu üyesi Aynur Çolpan'ın, bağımsız yönetim kurulu üyesi Dr. Soner Canko'nun ve mali ve idari ilişkiler direktörü Tolga Koyuncu'nun seçilmesine; bağımsız yönetim kurulu üyesi Aynur Çolpan'ın riskin erken saptanması komitesinin başkanı olarak tayinine;

- Ayrı bir aday gösterme komitesi ve ücret komitesi oluşturulmamasına ve bu komitelerin görevlerinin kurumsal yönetim komitesi tarafından yerine getirilmesine karar vermiştir.

Yönetim Kurulunun 14.06.2024 tarih 2024/58 nolu kararına istinaden Eser Taşçı'nın Kurumsal Yönetim Komitesinden istifasının kabulüne, yerine 14.06.2024 tarihinden geçerli olmak üzere Planlama, Analiz ve Yatırımcı İlişkileri Direktörü Pınar Topsakal Eşici'nin atanmasına karar verilmiştir.

Yönetim kurulunun 29.05.2024 tarihli kararıyla yönetim kurulu komitelerinin çalışma esasları kabul edilerek KAP'ta yayımlanmıştır.

6. Üst Düzey Yöneticiler ve Personel Sayısı ile İlgili Bilgiler

Dönem içerisinde görevden ayrılan ve halen görev başında bulunan üst düzey yöneticiler ile ilgili bilgiler aşağıdadır:

Adı ve Soyadı	Unvanı
Can Karadeniz	Genel Müdür
Tolga Koyuncu	Mali ve İdari İşler Direktörü
Itır Erel Ergül	Pazarlama Direktörü
Müge Tekin	Ticaret Direktörü
Gönenç Rüştü Şener	E-ticaret Direktörü
Canay Otmanbölük*	İnsan Kaynakları Direktörü
Onur Topgül	Tedarik Zinciri Direktörü
Pınar Topsakal Eşici	Planlama ve Analiz Direktörü
Erkan Kızılkaya	Mağaza Operasyon Direktörü
Fahrettin Sami Bakkaloğlu	Mağaza Operasyon Direktörü
Pınar Küçüktürköz	Tekstil Direktörü
Mahmut İlker Naimoğlu	İç Kontrol, Risk Yönetimi ve İç Denetim Direktörü
Abidder Emin Şimşek	Proje Ofis Direktörü
Yusuf Ediz Kömüryakan	İngiltere Ülke Direktörü
Bariş Şimşek	Bilgi Teknolojileri Direktörü

*Yönetim Kurulu'nun 30.04.2024 tarihli kararıyla; İnsan Kaynakları Direktörü Kenan Şahan'ın 30.04.2024 tarihi itibarıyla istifasının kabulüne karar verilmiştir. Yönetim Kurulu'nun 29.05.2024 tarihli kararıyla; 31.05.2024 tarihinden itibaren geçerli olmak üzere Canay Otmanbölük'ün İnsan Kaynakları Direktörü olarak atanmasına karar verilmiştir.

7. Personel Sayısı, Toplu Sözleşme Uygulamaları ve Personel ve İşçilere Sağlanan Hak ve Menfaatler

Şirket'in 30 Haziran 2024 tarihi itibarıyla çalışan personel sayısı 4.391'dir. (31 Aralık 2023: 3.961). Grup'un 30 Haziran 2024 tarihi itibarıyla çalışan personel sayısı 4.561'dir (31 Aralık 2023: 4.151).

Kıdem tazminatı karşılığı 30 Haziran 2024 tarihi itibarıyla 13.099.400 TL olarak hesaplanmıştır.

Yönetim Organı Üyeleri ile Üst Düzey Yöneticilere Sağlanan Mali Haklar

Şirket'in 25.04.2024 tarihinde gerçekleştirilen Genel Kurul toplantısında Bağımsız yönetim kurulu üyelerinin her birine 2024 faaliyet yılı için ve müteakip olağan genel kurul toplantısına kadar aylık net 100.000 TL huzur hakkı ödenmesine; diğer yönetim kurulu üyelerine herhangi bir ücret ödenmemesine karar verilmiştir.

1 Ocak 2024 – 30 Haziran 2024 döneminde Yönetim Kurulu üyeleri ve üst düzey yöneticilere sağlanan mali hakların ve diğer ödemelerin toplam tutarı 44.448.964 TL'dir.

Şirket'in Araştırma Geliştirme Çalışmaları

4691 sayılı Teknoloji Bölgeleri Geliştirme Kanunu kapsamında şirket içi gereksinimleri karşılamak adına yazılım geliştirme faaliyetleri gerçekleştirilmektedir.

Şirket Faaliyetleri ve Faaliyetlere İlişkin Önemli Gelişmeler

1. 2024 Yılı'nın İlk 6 Ayındaki Önemli Gelişmeler

Kira Sertifikası İhracı SPK Başvurusu

21.02.2024 tarihli yönetim kurulu kararına göre; Sermaye Piyasası Kurulu'nun ("Kurul") 07.06.2013 tarihli 28670 sayılı Resmi Gazetede yayımlanan Kira Sertifikaları Tebliği (III-61.1) ("Tebliğ") çerçevesinde, Ebebek Mağazacılık A.Ş.'nin fon kullanıcısı olarak yer alacağı, Değer Varlık Kiralama Anonim Şirketi'nin ihraççı olarak yer alacağı, 1.000.000.000 TL (Bir Milyar Türk Lirası) ihraç tavanı ile sınırlı olarak tertipler halinde satılmak üzere, Tebliğ'in 4 ile 6. Maddeleri çerçevesinde Tebliğ'de öngörülen şekilde yönetim sözleşmesine dayalı, çeşitli vadelerde ve şartlarda, yurt içinde TL cinsinden halka arz edilmeksizin tahsisli olarak ve/veya nitelikli yatırımcılara satılmak üzere gerçekleştirilecek kira sertifikaları ihraç edilmesi için Sermaye Piyasası Kurulu'na başvuruda bulunulmuştur.

Çok Kanallı Zincir Mağaza Desteği

Şirketimize ait "EBEBEK" markası ile 17.08.2022 tarihli ve 5973 sayılı Cumhurbaşkanlığı Kararı ile yürürlüğe konulan İhracat Destekleri Hakkında Kararın 18. maddesinde düzenlenen çok kanallı zincir mağaza desteği kapsamına alınma amacıyla T.C. Ticaret Bakanlığı İhracat Genel Müdürlüğü'ne başvurumuz anılan Karar ile Karara istinaden hazırlanan Çok Kanallı Zincir Mağaza Desteğine İlişkin Genelge kapsamında incelenmiştir.

Bu itibarla, şirketimizin Çok Kanallı Zincir Mağaza Desteğine İlişkin Genelgenin 9. maddesinde yer alan başvuru şartlarına haiz olduğu anlaşılmış olup şirketimizin "EBEBEK" markasıyla çok kanallı zincir mağaza desteği kapsamına alınması uygun görülmüştür.

Bu çerçevede, kapsama alındığımız tarihten sonra gerçekleştirilen harcama ve faaliyetler, mevzuatın diğer hükümleri saklı kalmak kaydıyla, Kararın 18. maddesinde belirtilen süre ve limitler dahilinde desteklenebilecektir.

Olağan Genel Kurul Toplantısı

Şirketimizin 2023 Yılı'na ilişkin olağan genel kurul toplantısı, daha önce ilan edildiği üzere 25 Nisan 2024 tarihinde gerçekleştirilmiş olup genel kurul toplantısında Kar Dağıtım Politikası, Ücret Politikası kabul edilmiştir. Genel kurul toplantısında ayrıca, şirketimizin esas sözleşmesinin 14. maddesine uygun olarak ortaklarımıza toplam 72.000.000 TL net kar dağıtılmasına, kar payının iki taksitte pay sahiplerine ödenmesine; ilk takside ilişkin ödemenin 15 Ekim 2024, ikinci takside ilişkin ödemenin ise 16 Aralık 2024'te gerçekleştirilmesine karar verilmiştir.

Hisse Ortak Promosyon Programı

Şirketimiz Yönetim Kurulu, 27 Mayıs 2024 tarih 2024/54 nolu karar ile "Hisse Ortak Promosyonu Programı" düzenlenmesine karar vermiştir.

Detaylara <https://kurumsal.ebebek.com/> adresinden ulaşabilirsiniz.

Lojistik Depo Arsa Alımı

Yönetim Kurulumuzun 30.05.2024 tarih 2024/57 sayılı kararıyla Uşak ili Banaz ilçesinde, üzerinde Anadolu'da bulunan ebebek mağazalarının lojistik ihtiyaçlarını daha verimli karşılamak için Lojistik Depo yatırımı yapmak üzere 84.049 m²'lik arsa yatırımı yapılması kararı alınmış ve ödemesi yapılmıştır.

Yatırımcı İlişkileri Birimi

Planlama ve Analiz Direktörü Pınar Topsakal Eşici gerekli lisanslarını tamamlayarak 14.06.2024 tarihinden itibaren şirketimizde Planlama, Analiz ve Yatırımcı İlişkileri Direktörü olarak tam zamanlı görev yapmaya başlamıştır.

Yatırımcı İlişkileri İletişim Bilgileri

E-mail: yatirimciiliskileri@ebebek.com

2. Faaliyetlerimizin değerlendirilmesi

Ebebek Mağazacılık A.Ş. Grup CEO'su Halil Erdoğan'ın Değerlendirmesi

"Şirketimizin 2024 yılının ilk çeyreğindeki mağazalaşma hızını koruyarak, 2024 yılının ikinci çeyreği sonu itibarıyla mağaza sayımızı 249'a çıkarmış bulunmaktayız. 2024 yılının ikinci çeyreğinde mağazalarımızdaki ziyaretçi sayısı 11.9 milyondan 12.8 milyona ulaşırken, ebebek.com sitemizde toplam 27.8 milyon ziyaretçi ağırladık. Aynı dönemde satılan ürün adedi, 2023 yılının ikinci çeyreğine göre %15 artış göstererek 23 milyona ulaşmıştır.

Enflasyon muhasebesi öncesi finansal tablolarımıza göre, 2024 yılının ikinci çeyreğinde hasılatımız, 2023 yılının aynı dönemine kıyasla %90 oranında, FAVÖK'ümüz ise %137 oranında artış göstermiştir. Enflasyon muhasebesi uygulamaları çerçevesinde hazırlanan finansal tablolarımızda ise aynı dönemde hasılatımız %10, FAVÖK'ümüz ise %29 artış kaydetmiştir. Yılın geri kalanında, hem yurtdışında büyümemizi sürdürmeyi hem de yurtdışında yeni atılımlar gerçekleştirmeyi hedeflemekteyiz."

TMS 29 etkisi öncesi finansal veriler

mTL	Enflasyon Muhasebesi Öncesi			Enflasyon Muhasebesi Öncesi		
	2024 6A	2023 6A	Δ%	2024 2Ç	2023 2Ç	Δ%
Hasılat	7.220	3.838	88%	3.815	2.005	90%
Brüt Kar	2.950	1.301	127%	1.596	724	120%
%	40,9%	33,9%		41,8%	36,1%	
FAVÖK	1.185	476	149%	719	303	137%
%	16,4%	12,4%		18,8%	15,1%	

“TMS 29 Yüksek Enflasyonlu Ekonomilerde Finansal Raporlama” uygulaması öncesi, 2024 ve 2023 yıllarının ikinci çeyrek ve 6 aylık karşılaştırmalı özet finansal verileri aşağıdaki şekilde gerçekleşmiştir:

2023 yılının ilk yarısında 3.838 milyon TL olan konsolide hasılat, 2024 yılının ilk yarısında %88 artışla 7.220 milyon TL'ye ulaşmıştır. İkinci çeyrek hasılat artışı ise %90 olarak kaydedilmiştir. Brüt kar, bir önceki döneme göre %127 artışla 2.950 milyon TL'ye yükselmiş, brüt kar marjı ise aynı dönemde 7 puanlık bir artışla %40,9 seviyesine ulaşmıştır. İkinci çeyrekte brüt kar artışı %120 olarak gerçekleşmiş olup, brüt kar marjı %41,8'e yükselmiştir.

2023 yılının ilk yarısında 476 milyon TL olan FAVÖK, 2024 yılının ilk yarısında 1.185 milyon TL olarak gerçekleşmiştir. FAVÖK marjı ise aynı dönemde 4 puan artarak %16,4 seviyesine çıkmıştır. İkinci çeyrekte FAVÖK marjı %18,8 olarak gerçekleşmiştir.

Mağaza sayımız 30 Haziran itibarıyla 249'a yükseldi.

31 Mart 2024 tarihi itibarıyla 235 tanesi geleneksel, 7 tanesi ise mini mağaza konseptinde olmak üzere Türkiye'de toplam 242 mağazaya sahip olan şirketimizin mağaza sayısı 30 Haziran 2024 tarihi itibarıyla 242 tanesi geleneksel, 7 tanesi mini olmak üzere 249'a ulaşmıştır.

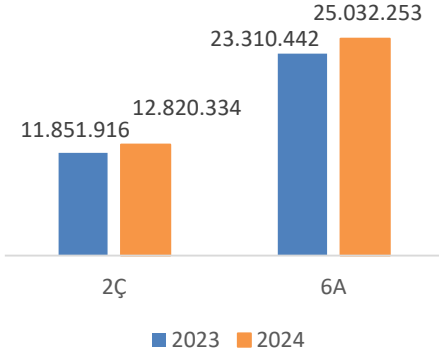
1 Nisan - 30 Haziran 2024 tarihleri arasında; 1 Van'da, 2 Bursa'da (1 Bursa Balatpark Umi Avm ve 1 Bursa Sırameşeler), 1 İstanbul'da, 1 Kırşehir'de, 1 Çankırı'da, 1 Kocaeli'de ve 1 Manisa'da olmak üzere; toplam 8 mağaza açılmıştır; Zonguldak'ta 1 mağaza kapanmıştır.

2. Çeyrek ve ilk 6 Aylık Mağaza ve İnternet Sitesi Ziyaretçi Sayıları

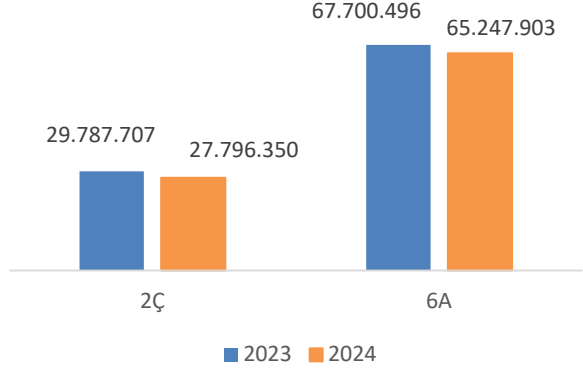
Yılın ikinci çeyreğinde ebebek mağazalarını ziyaret eden ziyaretçi sayısı, bir önceki yılın aynı dönemine göre %8,2 artışla 12.820.334 olarak gerçekleşmiştir. Haziran 2024'te sona eren ilk 6 aylık dönemde ebebek mağazalarını ziyaret eden ziyaretçi sayısı ise %7,4 artışla, 25.032.253'e yükselmiştir.

2024 yılının ikinci çeyreğindeki ebebek.com ziyaretçi sayısı, 2023 yılının aynı dönemine karşılaştırıldığında %6,7 azalış göstererek, 27.796.350 olarak gerçekleşmiştir. Yılın ilk 6 ayında ebebek.com internet sitesini ziyaret eden ziyaretçi sayısı ise %3,6 azalışla 65.247.903 olarak gerçekleşmiştir. İnternet sitesindeki ziyaretçi azalışı, müşteri dönüşüm oranının yükseltilmesi hedefiyle şekillenen dijital pazarlama stratejisinin bir sonucudur. ebebek.com satış adetleri 2024 yılının ilk 6 aylık döneminde 2023 yılının aynı dönemine göre artış göstermiştir.

Mağaza Ziyaretçi Sayısı

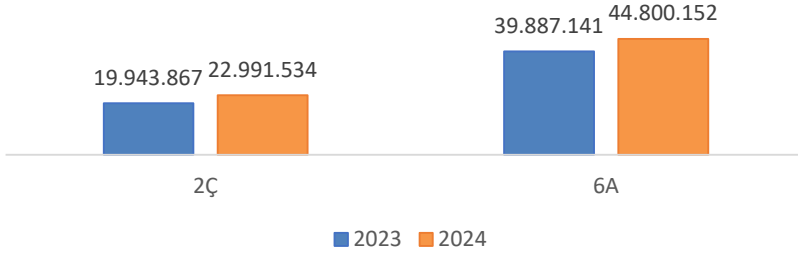


ebebek.com Ziyaretçi Sayısı



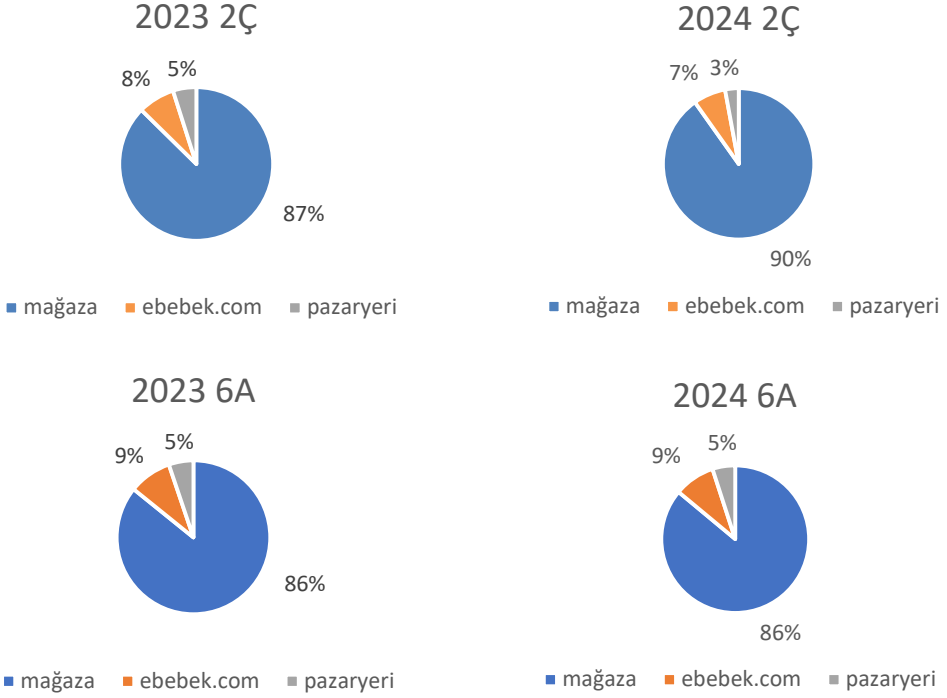
2. Çeyrek ve ilk 6 Aylık Mağaza ve E-ticaret Satış Adetleri

Toplam Satış Adetleri

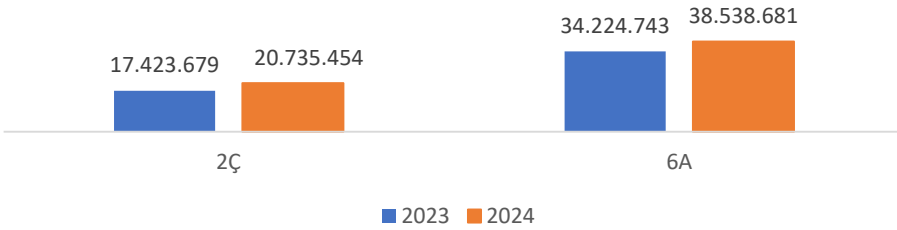


2024 yılının ikinci çeyreğinde Türkiye'de ebebek mağazaları ve e-ticaret kanalından satılan toplam ürün adedi 2023 yılının aynı dönemine göre %15 artışla 22.991.534 olarak gerçekleşirken, 2024 yılının ilk 6 ayında ise bu adet 2023 yılının aynı dönemine göre %12 artışla 44.800.152 olarak gerçekleşmiştir.

Satış kanalı bazında satış adedi kırılımı:

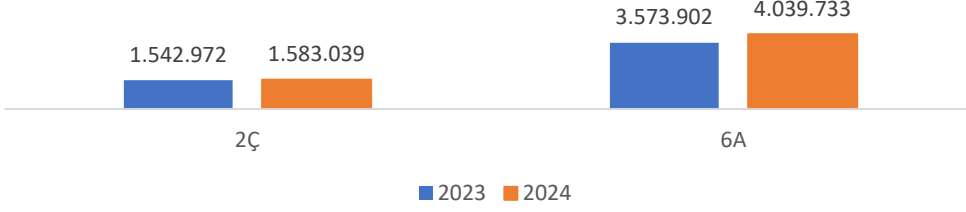


Mağaza Satış Adetleri



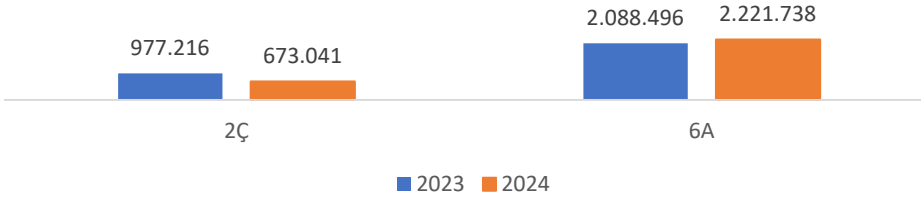
2024 yılının ikinci çeyreğinde Türkiye’de ebebek mağazalarında satılan toplam ürün adedi 2023 yılının aynı dönemine göre %19 artışla 20.735.454 olarak gerçekleşirken, 2024 yılının ilk 6 ayında ise bu adet 2023 yılının aynı dönemine göre %13 artışla 38.538.681 olarak gerçekleşmiştir.

ebebek.com Satış Adetleri



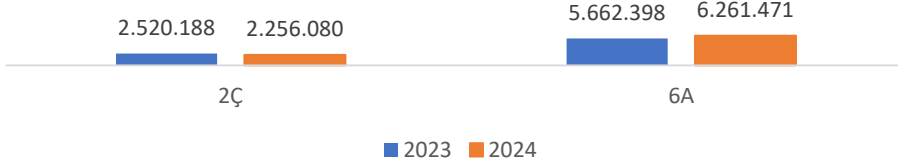
2024 yılının ikinci çeyreğinde ebebek.com internet sitesinden satılan toplam ürün adedi 2023 yılının aynı dönemine göre %3 artışla 1.583.039 olarak gerçekleşirken, 2024 yılının ilk 6 ayında ise bu adet 2023 yılının aynı dönemine göre %13 artışla 4.039.733 olarak gerçekleşmiştir.

Pazaryeri Satış Adetleri



2024 yılının ikinci çeyreğinde pazaryerlerinden satılan toplam ürün adedi 2023 yılının aynı dönemine göre %31 azalışla 673.041 olarak gerçekleşirken, 2024 yılının ilk 6 ayında ise bu adet geçen yılın aynı dönemine göre %6 artışla 2.221.738 olarak gerçekleşmiştir.

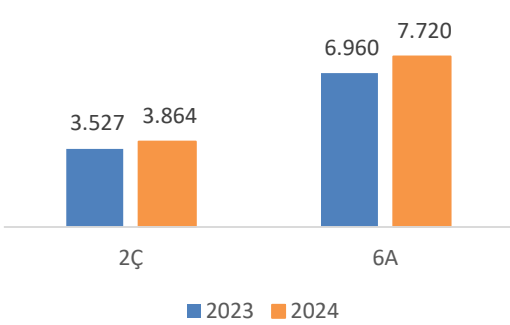
E-ticaret Toplam Satış Adetleri



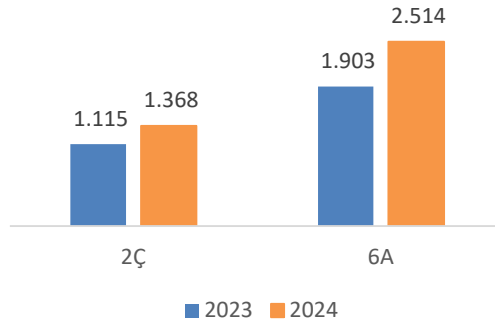
2024 yılının ikinci çeyreğinde e-ticaret kanallarından satılan toplam ürün adedi 2023 yılının aynı dönemine göre %10 azalışla 2.256.080 olarak gerçekleşirken, 2024 yılının ilk 6 ayında ise bu adet 2023 yılının aynı dönemine göre %11 artışla 6.261.471 olarak gerçekleşmiştir.

Yılın ikinci çeyreğinde hasılatımız geçen yılın aynı dönemine göre %10 artarak 3,9 milyar TL'ye ulaştı.

Net Satışlar (mTL)



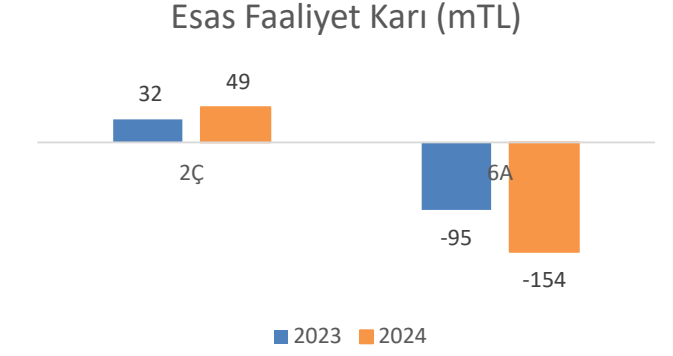
Brüt Kar (mTL)



2024 yılının ikinci çeyreğinde hasılatımız 2023 yılının aynı dönemine göre %10 artış göstermiş ve 3,9 milyar TL'ye ulaşmıştır. 2024 yılının ilk yarısında ise 2023 yılının aynı dönemine göre %11 artış gerçekleşmiştir. Bu yükselişte mağaza sayımızın artışı ve artan satış adetleri etkili olmuştur. Enflasyon muhasebesi öncesi verilere bakıldığında yılın ilk yarısında hasılat artışı %88 olarak gerçekleşmiştir.

Brüt kar 2024 yılının ikinci çeyreğinde 2023 yılının aynı dönemine göre %23 artışla 1,4 milyar TL'ye yükselirken, brüt kar marjı ise %31,6'dan %35,4'e yükselmiştir. 2024 yılının ilk yarısına baktığımızda brüt kar %32 artışla 2,5 milyar TL'ye yükselirken, brüt kar marjı ise % 27,3'ten %32,6'ya yükselmiştir. Bu artışta enflasyonist ekonomiye karşın geliştirilen marj optimizasyonları, ürün miksi değişiklikleri ve artan finansman maliyetleri sebebiyle yükselen vadeli alımlara ilişkin finansman giderleri etkili olmuştur. Vadeli alımlara ilişkin finansman giderleri, esas faaliyetlerden diğer giderler kalemi altında muhasebeleştirilmektedir.

İkinci çeyrekte 49 milyon TL esas faaliyet karı kaydedildi.

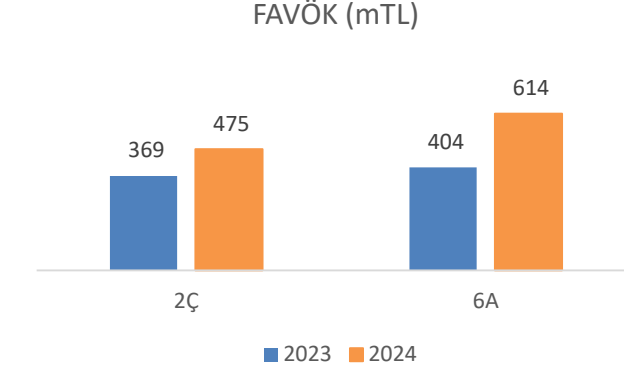


2024 yılının ikinci çeyreğinde esas faaliyet karı 2023 yılının aynı dönemine göre %51 artışla 49 milyon TL olarak gerçekleşmiştir. Esas faaliyet kar marjı ise %0,9'dan %1,3'e yükselmiştir. 2024 yılının ilk yarısına baktığımızda esas faaliyet zararı 154 milyon TL olarak gerçekleşmiş olup 2023'ün ilk yarısına kıyasla zarar %62 artış göstermiştir. Esas faaliyet zarar marjı ise (%1,4)'ten (%2,0)'a yükselmiştir.

2024 ve 2023 yıllarının ilk yarısındaki esas faaliyet zarar marjlarının değişimi karşılaştırıldığında:

- Brüt karda önceki bölümde detaylandırıldığı gibi %5,3'lük bir marj iyileştirmesi gerçekleşmiştir.
- Personel giderlerinin hasılatlara oranı %11,9'dan %14,3'e yükselmiştir. Yükselişin ana sebepleri asgari ücretteki artış ve mağazalardaki müşteri memnuniyetini arttırmak amaçlı personel sayısının arttırılmasına yönelik alınan aksiyonlardır.
- Enerji giderlerinin hasılatlara oranı %1,2'den %0,8 seviyesine inmiştir.
- Kargo giderlerinin hasılatlara oranı %1,1'den %1,9'a yükselmiştir. Bu oransal artışın ana sebepleri ücretlerde ve akaryakıtta yaşanan enflasyon üstü artışlardır.
- Esas faaliyetlerden diğer gelir ve giderler toplamının hasılatlara oranı %4,1'den %7,1'e yükselmiştir. Buradaki artışın temel sebebi ise artan finansman oranları ile doğru orantılı olarak artış gösteren vadeli alımlara ilişkin finansman giderleridir.

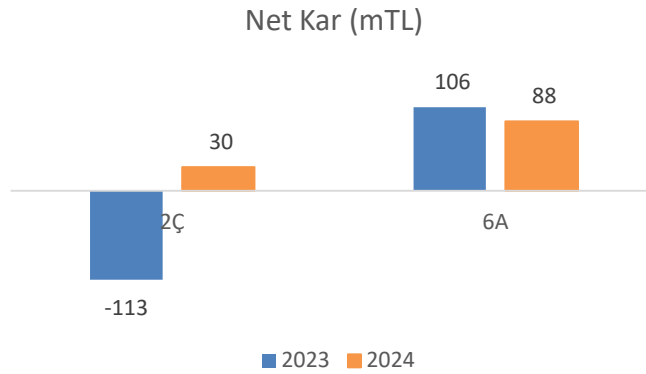
FAVÖK ilk 6 ayda %52 artışla 614 milyon TL seviyesine ulaşmıştır.



2024 yılının ikinci çeyreğinde FAVÖK bir önceki yılın aynı dönemine göre %29 artarak 475 milyon TL'ye ulaşmıştır. 2024 yılının ilk yarısını bir önceki yılın aynı dönemle karşılaştırdığımızda artış %52 olarak gerçekleşmiştir. Enflasyon muhasebesi öncesi verilere bakıldığında yılın ilk yarısında FAVÖK artışı %149 olarak gerçekleşmiştir.

2024 yılının ikinci çeyreğinde FAVÖK marjı %12,3 ; ilk 6 aylık dönemde ise %8,0 olarak gerçekleşmiştir. 2023 yılının ikinci çeyreğinde FAVÖK marjı %10,5; ilk 6 aylık dönemde ise %5,8 olmuştur. Bu artıştaki en büyük pay brüt kar marjındaki yükselişten gelmektedir.

2. çeyrekte 30 milyon TL net kar elde edildi.



2024 yılının ikinci çeyreğinde net kar 30 milyon TL olarak gerçekleşmiş olup 2023 yılının ikinci çeyreğinde 113 milyon TL zarar gerçekleşmiştir. İlk 6 aylık gerçekleştirmelere baktığımızda net kar 2024 yılında 106 milyon TL'den 88 milyon TL'ye azalış göstermiş; net kar marjı ise %1,5'ten %1,1'e gerilemiştir. Buradaki oransal değişimin ana sebebi esas faaliyet zararı marjındaki 2023 yılına kıyasla yaşanan kötülemedir.

Finansal Borçluluk Durumu

31 Aralık 2023 itibarıyla Grup'un net finansal borcu 5 milyon TL seviyesindeyken, 30 Haziran 2024 tarihi itibarıyla Grup'un net finansal borcu 244 milyon TL seviyesine yükselmiştir.

m TL	30.Haz.24	31.Ara.23
Nakit ve Nakit Benzerleri	1.137	1.080
Finansal Yatırımlar	142	151
Kısa Vadeli Borçlanmalar	(858)	(572)
Kısa Vadeli Kiralama Yükümlülükleri	(144)	(139)
Uzun Vadeli Kiralama Yükümlülükleri	(521)	(525)
(Net Finansal Borç) Pozisyonu	(244)	(5)

3. Şirketin ilgili hesap döneminde yapmış olduğu yatırım ve teşviklere ilişkin bilgiler

1 Ocak 2024 – 30 Haziran 2024 döneminde toplamda 285.145.534 TL tutarında yatırım harcaması gerçekleşmiştir.

30 Haziran 2024 tarihi itibarıyla devam eden yatırım teşvik belgesi bulunmamaktadır.

4. Şirketin doğrudan veya dolaylı iştirakleri ve pay oranlarına ilişkin bilgiler

Şirketin 4 bağlı ortaklığı bulunmaktadır.

Ticaret Unvanı	Şirketin Sermayedeki Payı	Şirketin Sermayedeki Payı (%)
Tuna Çocuk Gereçleri A.Ş.	10.733.100 TL	70
Ebebek UK Retail Services Ltd	2.216.650 GBP	100
Ebebek Deutschland Retail Services GmbH	25.000 EUR	100
Ebebek USA Retail Services Inc	10.000 USD	100

Finansal Durum

Özet Finansal Durum Tablosu

mTL	30.Haz.24	%	31.Ara.23	%	31.Ara.22	%
Dönen Varlıklar						
Nakit ve Nakit Benzerleri	1.137	13,9	1.080	13,8	110	2,0
Finansal Yatırımlar	142	1,7	151	1,9	-	-
Ticari Alacaklar	59	0,7	54	0,7	73	1,3
Stoklar	3.296	40,4	3.406	43,6	3.071	55,5
Diğer	778	9,5	833	10,7	484	8,8
TOPLAM DÖNEN VARLIKLAR	5.412	66,3	5.524	70,7	3.738	67,6
Duran Varlıklar						
Kullanım Hakkı Varlıkları	1.058	13,0	845	10,8	651	11,8
Maddi ve Maddi Olmayan Duran Varlıklar	1.568	19,2	1.424	18,2	1.138	20,6
Diğer	127	1,6	16	0,2	4	0,1
TOPLAM DURAN VARLIKLAR	2.753	33,7	2.285	29,3	1.793	32,4
TOPLAM VARLIKLAR	8.165	100,0	7.809	100,0	5.531	100,0
Kısa Vadeli Yükümlülükler						
Kısa Vadeli Borçlanmalar	858	10,5	572	7,3	649	11,7
Kısa Vadeli Kiralama Yükümlülükleri	144	1,8	139	1,8	85	1,5
Ticari Borçlar	2.957	36,2	2.959	37,9	2.770	50,1
Dönem Karı Vergi Yükümlülüğü	-	-	50	0,6	-	-
Diğer	127	1,6	140	1,8	104	1,9
TOPLAM KISA VADELİ YÜKÜMLÜLÜKLER	4.086	50,0	3.860	49,4	3.608	65,2
Uzun Vadeli Yükümlülükler						
Uzun Vadeli Kiralama Yükümlülükleri	521	6,4	525	6,7	418	7,6
Uzun Vadeli Karşılıklar	76	0,9	68	0,9	141	2,5
Ertelenmiş Vergi Yükümlülüğü	225	2,8	181	2,3	91	1,6
Diğer	13	0,2	16	0,2	18	0,3
TOPLAM UZUN VADELİ YÜKÜMLÜLÜKLER	835	10,2	790	10,1	668	12,1
TOPLAM ÖZKAYNAKLAR	3.244	39,7	3.159	40,5	1.255	22,7
TOPLAM KAYNAKLAR	8.165	100,0	7.809	100,0	5.531	100,0

Özet Kar veya Zarar Tablosu

mTL	1 Ocak - 30		1 Ocak - 30		1 Nisan - 30		1 Nisan - 30	
	Haziran 2024	%	Haziran 2023	%	Haziran 2024	%	Haziran 2023	%
Hasılat	7.720	100,0	6.960	100,0	3.864	100,0	3.527	100,0
Satılan Ticari Mallar Maliyeti	(5.113)	(66,2)	(4.994)	(71,8)	(2.454)	(63,5)	(2.396)	(67,9)
Personel Giderleri	(1.105)	(14,3)	(827)	(11,9)	(536)	(13,9)	(412)	(11,7)
Reklam ve Tanıtım Giderleri	(149)	(1,9)	(132)	(1,9)	(69)	(1,8)	(70)	(2,0)
Enerji Giderleri	(62)	(0,8)	(86)	(1,2)	(28)	(0,7)	(32)	(0,9)
Kargo Giderleri	(147)	(1,9)	(78)	(1,1)	(51)	(1,3)	(33)	(0,9)
Nakliye Giderleri	(72)	(0,9)	(50)	(0,7)	(32)	(0,8)	(25)	(0,7)
Diğer Operasyonel Giderler	(456)	(5,9)	(389)	(5,6)	(221)	(5,7)	(191)	(5,4)
FAVÖK	614	8,0	404	5,8	475	12,3	369	10,5
Amortisman Giderleri	(222)	(2,9)	(213)	(3,1)	(96)	(2,5)	(112)	(3,2)
Esas Faaliyetlerden Diğer Gelir-Giderler	(547)	(7,1)	(286)	(4,1)	(331)	(8,6)	(224)	(6,4)
ESAS FAALİYET KARI	(154)	(2,0)	(95)	(1,4)	49	1,3	32	0,9
Yatırım Faaliyetlerinden Gelirler-Giderler	26	0,3	5	0,1	7	0,2	(1)	(0,0)
Finansman Gelirleri-Giderleri	(259)	(3,4)	(219)	(3,1)	(139)	(3,6)	(107)	(3,0)
Parasal Kazanç / (Kayıp)	521	6,8	493	7,1	61	1,6	(44)	(1,2)
VERGİ ÖNCESİ KAR	134	1,7	183	2,6	(23)	(0,6)	(119)	(3,4)
Vergi Gelirleri-Giderleri	(46)	(0,6)	(78)	(1,1)	53	1,4	6	0,2
NET DÖNEM KARI	88	1,1	106	1,5	30	0,8	(113)	(3,2)

Şirket'in 01.01.2024 – 30.06.2024 dönemine ait sınırlı incelemeden geçmiş konsolide mali tablolarındaki bilgiler esas alınarak hesaplanan bazı mali oranlar ile temel göstergeler:

	1 Ocak- 30 Haziran 2024	1 Ocak- 30 Haziran 2023
Brüt Kar Marjı	%32,6	%27,3
FAVÖK Marjı	%8,0	%5,8
Esas Faaliyet Karı Marjı	(%2,0)	(%1,4)
Net Kar Marjı	%1,1	%1,5
	30 Haziran 2024	31 Aralık 2023
Cari Oran (Dönen Varlıklar/ Kısa Vadeli Yükümlülükler)	1,3	1,4
Asit Test Oranı (Dönen Varlıklar-Stoklar/ Kısa Vadeli Yükümlülükler)	0,5	0,5
Kaldıraç Oranı (Toplam Yükümlülükler / Toplam Özkaynaklar)	1,5	1,5
Borç Oranı (Toplam Yükümlülükler / Toplam Varlıklar)	0,6	0,6

Kâr payı dağıtım politikasına ilişkin bilgiler ve kâr dağıtım yapılmıyacaksa gerekçesi ile dağıtılmayan kârın nasıl kullanılacağına ilişkin öneri

Şirketimizin 25 Nisan 2024 tarihinde gerçekleştirilen olağan genel kurul toplantısında Kar Dağıtım Politikası kabul edilmiştir. Genel kurul toplantısında ayrıca, şirketimizin esas sözleşmesinin 14. maddesine uygun olarak ortaklarımıza toplam 72.000.000 TL net kar dağıtılmasına, kar payının iki taksitte pay sahiplerine ödenmesine; ilk taksimde ilişkin ödemenin 15 Ekim 2024, ikinci taksimde ilişkin ödemenin ise 16 Aralık 2024'te gerçekleştirilmesine karar verilmiştir.

EBEBEK MAĞAZACILIK ANONİM ŞİRKETİ KÂR DAĞITIM POLİTİKASI

EBEBEK Mağazacılık Anonim Şirketi Kâr Dağıtım Politikası Türk Ticaret Kanunu, sermaye piyasası mevzuatı ve şirketimizin esas sözleşmesinin kârın tespiti ve dağıtımına ilişkin 14. maddesi çerçevesinde belirlenmiştir.

Kâr dağıtım kararı Genel Kurul tarafından alınır. Genel Kurul şirket esas sözleşmesi, Türk Ticaret Kanunu, Kar Payı Tebliği ve vergi mevzuatı uyarınca hesaplanan dağıtılabilir net dönem kârının, kısmen veya tamamen dağıtılmasına karar verebilir. Payları halka arz edilerek Borsa İstanbul Anonim Şirket'inde işlem gören şirketlerin kâr dağıtım kararı almaları zorunlu değildir. Bununla birlikte ebebek, süregelen bir kâr payı dağıtım geleneği oluşturma hedefindedir. Bu hedef bir taahhüt niteliği taşımaz.

Kâr nakden ve/veya bedelsiz pay verilmesi şeklinde dağıtılabilir.

İşbu politikanın uygulaması ve net dönem kârının ne kadarının dağıtılacağı hususu ebebek'in yatırım ve finansman stratejileri ile ihtiyaçları, ilgili mevzuatta gerçekleşen değişiklikler, piyasa beklentileri, ebebek'in orta ve uzun vadeli stratejileri, ebebek'in ve/veya iştirakleri ile bağlı ortaklıklarının sermaye ve yatırım gereksinimleri, kârlılık düzeyi, finansal durum, borçluluk ve nakit durumu ile ulusal ve küresel ekonomik şartlar başta olmak üzere birçok değişkene bağlıdır.

Kâr dağıtımını yapılıp yapılmayacağı; yapılacak ise hangi oranda yapılacağı sözü edilen değişkenlerin ilgili yıldaki görünümü doğrultusunda, yönetim kurulunun önerisi üzerine genel kurul tarafından her yıl karara bağlanır.

Ebebek'te kâr payı avansı dağıtımını uygulaması bulunmamaktadır.

Diğer Hususlar

Temmuz 2024 Mağaza Sayısı

30 Haziran 2024 tarihi itibarıyla 242 tanesi geleneksel, 7 tanesi ise mini mağaza konseptinde olmak üzere Türkiye'de toplam 249 mağazaya sahip olan şirketimizin mağaza sayısı 31 Temmuz 2024 tarihi itibarıyla 244 tanesi geleneksel, 10 tanesi mini olmak üzere 254'e ulaşmıştır.

1 Temmuz – 31 Temmuz 2024 tarihleri arasında; 1 Mardin'de, 1 Gaziantep'te, 1 Bursa'da, 1 Uşak'ta ve 1 Kocaeli'de olmak üzere toplam 5 mağaza açılmıştır.

Temmuz 2024 Ziyaretçi Sayıları

Temmuz 2024'te ebebek mağazalarını ziyaret eden ziyaretçi sayısı 4.023.110 olarak gerçekleşmiş olup bu sayı Temmuz 2023'te 3.846.673'tür.

Temmuz 2024'te sona eren 7 aylık dönemde ebebek mağazalarını ziyaret eden ziyaretçi sayısı 29.055.363, 2023 yılının aynı döneminde ise 27.157.115 olarak gerçekleşmiştir.

Temmuz 2024'te ebebek.com internet sitesi ziyaretçi sayısı 10.354.042 olarak gerçekleşmiş olup bu sayı Temmuz 2023'te 8.982.194'tür.

Temmuz 2024'te sona eren 7 aylık dönemde ebebek.com internet sitesini ziyaret eden ziyaretçi sayısı 75.601.945, 2023 yılının aynı döneminde ise 76.682.690 olarak gerçekleşmiştir.

Temmuz 2024 Satış Adetleri

Temmuz 2024'te Türkiye'de ebebek mağazaları ve e-ticaret kanalından satılan toplam ürün adedi 7.519.616 olarak gerçekleşmişken, bu sayı Temmuz 2023'te 7.007.666'dır.

Temmuz 2024'te sona eren 7 aylık dönemde Türkiye'de ebebek mağazaları ve e-ticaret kanalından satılan toplam ürün adedi 52.319.768 olarak gerçekleşmişken, bu sayı 2023'ün aynı döneminde 46.894.807'dir.

ebebek 