

Ebebek Mağazacılık A.Ş. Ara Dönem Faaliyet Raporu

01.01.2024 – 30.09.2024

ebebek 

Genel Bilgiler

1. Şirket Profili

ebebek, annenin ve bebeğin, doğum öncesinden başlayıp dört yaşa kadar uzanan süreçteki tüm ihtiyaçlarını; kaliteli ürünler, güler yüzlü kadro, yüksek hizmet standartları, hesaplı fiyatlar, uzman bilgisi ve alışveriş sonrası desteğiyle günün 24 saati karşılayan bir internet sitesi ve mağazalar zinciridir. 2001 yılında e-ticaret sitesi ile başladığı tecrübesini 2003 yılı başında fiziki mağazacılığa taşıyan ebebek; ebebek.com internet satış sitesi ve fiziki mağazalarıyla anne-babalara hizmet vermeye devam etmektedir. 2023 yılında halka açılan Şirket'in hisseleri EBEBK koduyla Borsa İstanbul'un Yıldız Pazarında işlem görmektedir. Şirket ile ilgili daha fazla bilgiye <https://kurumsal.ebebek.com> adresinden ulaşabilirsiniz.

2. Raporun İlgili Olduğu Hesap Dönemi: 1 Ocak 2024 – 30 Eylül 2024

Şirket'in Ticaret Ünvanı : Ebebek Mağazacılık A.Ş.
Ticaret Sicil Numarası : 439123
Merkez Adresi : İçerenköy Mh. Değirmen Yolu Cd.No:37 D:6 Ataşehir / İstanbul
Şube : Şirketimizin 257 adet mağazası bulunmaktadır.

İletişim Bilgileri

Telefon numarası : 0216 325 73 25
Faks numarası : 0216 428 33 54
İnternet adresi : www.ebebek.com

3. Şirket'in Organizasyon, Sermaye ve Ortaklık Yapıları ile Bunlara İlişkin Hesap Dönemi İçerisindeki Değişiklikler

Kayıtlı Sermaye : 205.000.000 TL
Ödenmiş Sermaye : 160.000.000 TL
Dönem içerisinde şirketin sermaye yapısında bir değişiklik olmamıştır.

Şirket'in ortaklık yapısı:

Şirket'in ortaklık yapısında dönem içerisinde bir değişiklik olmamıştır.

	30 Eylül 2024		31 Aralık 2023	
	Pay oranı (%)	Pay tutarı (TL)	Pay oranı (%)	Pay tutarı (TL)
Ahmet Afif Topbaş	16,51%	26.409.567	16,51%	26.409.567
Mahmud Muhammed Topbaş	15,60%	24.960.000	15,60%	24.960.000
Musa Topbaş	15,60%	24.960.000	15,60%	24.960.000
Halil Erdoğan	10,74%	17.181.730	10,74%	17.181.730
Fatma Hande Topbaş	5,85%	9.352.856	5,85%	9.352.856
Fatma Zehra Ülker	5,85%	9.352.856	5,85%	9.352.856
Kemal Anthony Hatoum	3,13%	5.012.845	3,13%	5.012.845
Mustafa Latif Topbaş	0,46%	738.284	0,46%	738.284
Diğer	1,27%	2.031.862	1,27%	2.031.862
Halka açık paylar	25,00%	40.000.000	25,00%	40.000.000
Ödenmiş Sermaye	100,00%	160.000.000	100,00%	160.000.000

4. Yönetim Kurulu ile İlgili Bilgiler

25.04.2024 tarihinde gerçekleştirilen Olağan Genel Kurul Toplantısı'nda yönetim kurulu üyeliklerine, üç yıl süreyle görev yapmak üzere, Musa Topbaş, Ömer Hulusi Topbaş, Mahmud Muhammed Topbaş ve Halil Erdoğan; bağımsız yönetim kurulu üyeliklerine ise Aynur Çolpan ve Dr. Soner Canko seçildi.

Yönetim Kurulu'nun 25.04.2024 tarihli kararıyla yönetim kurulu başkanlığına Musa Topbaş, yönetim kurulu başkan yardımcılığına Ömer Hulusi Topbaş seçildi.

Adı Soyadı	Görevi	
Musa Topbaş	Yönetim Kurulu Başkanı	İcracı Olmayan Üye
Ömer Hulusi Topbaş	Yönetim Kurulu Başkan Yardımcısı	İcracı Olmayan Üye
Mahmud Muhammed Topbaş	Yönetim Kurulu Üyesi	İcracı Olmayan Üye
Halil Erdoğan	Yönetim Kurulu Üyesi	İcracı Üye
Aynur Çolpan	Yönetim Kurulu Üyesi	Bağımsız Üye
Dr. Soner Canko	Yönetim Kurulu Üyesi	Bağımsız Üye

5. Yönetim Kurulu Komiteleri

Yönetim Kurulu 25 Nisan 2024 tarihinde; Sermaye Piyasası Kurulu'nun II-17.1 sayılı Kurumsal Yönetim Tebliği ekinde yer alan Kurumsal Yönetim İlkeleri uyarınca kurulan:

- Denetim komitesinin iki üyeden oluşmasına, denetim komitesi üyeliklerine bağımsız yönetim kurulu üyesi Aynur Çolpan ile bağımsız yönetim kurulu üyesi Dr. Soner Canko'nun seçilmesine; bağımsız yönetim kurulu üyesi Dr. Soner Canko'nun denetim komitesi başkanı olarak tayinine;
- Kurumsal yönetim komitesinin dört üyeden oluşmasına, kurumsal yönetim komitesi üyeliklerine yönetim kurulu başkanı Musa Topbaş'ın, bağımsız yönetim kurulu üyesi Aynur Çolpan'ın, bağımsız yönetim kurulu üyesi Dr. Soner Canko'nun ve yatırımcı ilişkileri koordinatörü Eser Taşçı'nın seçilmesine; bağımsız yönetim kurulu üyesi Dr. Soner Canko'nun kurumsal yönetim komitesi başkanı olarak tayinine;
- Riskin erken saptanması komitesinin dört üyeden oluşmasına, riskin erken saptanması komitesi üyeliklerine yönetim kurulu başkanı Musa Topbaş'ın, bağımsız yönetim kurulu üyesi Aynur Çolpan'ın, bağımsız yönetim kurulu üyesi Dr. Soner Canko'nun ve mali ve idari ilişkiler direktörü Tolga Koyuncu'nun seçilmesine; bağımsız yönetim kurulu üyesi Aynur Çolpan'ın riskin erken saptanması komitesinin başkanı olarak tayinine;
- Ayrı bir aday gösterme komitesi ve ücret komitesi oluşturulmamasına ve bu komitelerin görevlerinin kurumsal yönetim komitesi tarafından yerine getirilmesine karar vermiştir.

Yönetim Kurulunun 14.06.2024 tarih 2024/58 nolu kararına istinaden Eser Taşçı'nın Kurumsal Yönetim Komitesi'nden istifasının kabulüne, yerine 14.06.2024 tarihinden geçerli olmak üzere

Planlama, Analiz ve Yatırımcı İlişkileri Direktörü Pınar Topsakal Eşici'nin atanmasına karar verilmiştir.

Yönetim kurulunun 29.05.2024 tarihli kararıyla yönetim kurulu komitelerinin çalışma esasları kabul edilerek KAP'ta yayımlanmıştır.

6. Üst Düzey Yöneticiler ve Personel Sayısı ile İlgili Bilgiler

Dönem içerisinde görevden ayrılan ve halen görev başında bulunan üst düzey yöneticiler ile ilgili bilgiler aşağıdadır:

Adı ve Soyadı	Unvanı
Can Karadeniz	Genel Müdür
Tolga Koyuncu	Mali ve İdari İşler Direktörü
Itır Erel Ergül	Pazarlama Direktörü
Müge Tekin	Ticaret Direktörü
Gönenç Rüştü Şener	E-ticaret Direktörü
Canay Otmanbölük*	İnsan Kaynakları Direktörü
Onur Topgül	Tedarik Zinciri Direktörü
Pınar Topsakal Eşici	Planlama, Analiz ve Yatırımcı İlişkileri Direktörü
Erkan Kızılkaya	Mağaza Operasyon Direktörü
Fahrettin Sami Bakkaloğlu	Mağaza Operasyon Direktörü
Pınar Küçüktürköz	Tekstil Direktörü
Mahmut İlker Naimoğlu	İç Kontrol, Risk Yönetimi ve İç Denetim Direktörü
Abidder Emin Şimşek	Proje Ofis Direktörü
Yusuf Ediz Kömüryakan**	İngiltere Ülke Direktörü
Barış Şimşek	Bilgi Teknolojileri Direktörü

*Yönetim Kurulu'nun 30.04.2024 tarihli kararıyla; İnsan Kaynakları Direktörü Kenan Şahan'ın 30.04.2024 tarihi itibarıyla istifasının kabulüne karar verilmiştir. Yönetim Kurulu'nun 29.05.2024 tarihli kararıyla; 31.05.2024 tarihinden itibaren geçerli olmak üzere Canay Otmanbölük'ün İnsan Kaynakları Direktörü olarak atanmasına karar verilmiştir.

**Yönetim Kurulu'nun 02.09.2024 tarihli kararıyla, 02.09.2024 tarihinden itibaren geçerli olmak üzere Şirketimiz İngiltere Ülke Direktörü olarak görev yapmakta olan Yusuf Ediz Kömüryakan'ın görevinden ayrılması sonrasında Ebebek Mağazacılık A.Ş. Grup CEO'su Halil Erdoğan'ın yeni bir atama yapılınca kadar geçici olarak İngiltere Ülke Direktörlüğü tarafından yürütülen görevleri de üstlenmesine karar verilmiştir.

7. Personel Sayısı, Toplu Sözleşme Uygulamaları ve Personel ve İşçilere Sağlanan Hak ve Menfaatler
Şirket'in 30 Eylül 2024 tarihi itibarıyla çalışan personel sayısı 4.550'dir. (31 Aralık 2023: 3.961). Grup'un 30 Eylül 2024 tarihi itibarıyla çalışan personel sayısı 4.748'dir (31 Aralık 2023: 4.151).

Kıdem tazminatı karşılığı 30 Eylül 2024 tarihi itibarıyla 13.208.144 TL olarak hesaplanmıştır.

Yönetim Organı Üyeleri ile Üst Düzey Yöneticilere Sağlanan Mali Haklar

Şirket'in 25.04.2024 tarihinde gerçekleştirilen Genel Kurul toplantısında Bağımsız yönetim kurulu üyelerinin her birine 2024 faaliyet yılı için ve müteakip olağan genel kurul toplantısına kadar aylık net 100.000 TL huzur hakkı ödenmesine; diğer yönetim kurulu üyelerine herhangi bir ücret ödenmemesine karar verilmiştir.

1 Ocak 2024 – 30 Eylül 2024 döneminde Yönetim Kurulu üyeleri ve üst düzey yöneticilere sağlanan mali hakların ve diğer ödemelerin toplam tutarı 71.463.324 TL'dir.

Şirket'in Araştırma Geliştirme Çalışmaları

4691 sayılı Teknoloji Bölgeleri Geliştirme Kanunu kapsamında şirket içi gereksinimleri karşılamak adına yazılım geliştirme faaliyetleri gerçekleştirilmektedir.

Şirket Faaliyetleri ve Faaliyetlere İlişkin Önemli Gelişmeler

1. 2024 Yılı'nın İlk 9 Ayındaki Önemli Gelişmeler

Kira Sertifikası İhracı SPK Başvurusu

21.02.2024 tarihli yönetim kurulu kararına göre; Sermaye Piyasası Kurulu'nun ("Kurul") 07.06.2013 tarihli 28670 sayılı Resmi Gazetede yayımlanan Kira Sertifikaları Tebliği (III-61.1) ("Tebliğ") çerçevesinde, Ebebek Mağazacılık A.Ş'nin fon kullanıcısı olarak yer alacağı, Değer Varlık Kiralama Anonim Şirketi'nin ihraççı olarak yer alacağı, 1.000.000.000 TL (Bir Milyar Türk Lirası) ihraç tavanı ile sınırlı olarak tertipler halinde satılmak üzere, Tebliğ'in 4 ile 6. Maddeleri çerçevesinde Tebliğ'de öngörülen şekilde yönetim sözleşmesine dayalı, çeşitli vadelerde ve şartlarda, yurt içinde TL cinsinden halka arz edilmeksizin tahsisli olarak ve/veya nitelikli yatırımcılara satılmak üzere gerçekleştirilecek kira sertifikaları ihraç edilmesi için Sermaye Piyasası Kurulu'na başvuruda bulunulmuştur. Başvurumuz Sermaye Piyasası Kurulu'nun 19.07.2024 tarih ve 37/1065 sayılı toplantısında görüşülmüş olup, 500.000.000 TL tutarında ihraç tavanı onaylanmıştır.

Çok Kanallı Zincir Mağaza Desteği

Şirketimize ait "EBEBEK" markası ile 17.08.2022 tarihli ve 5973 sayılı Cumhurbaşkanlığı Kararı ile yürürlüğe konulan İhracat Destekleri Hakkında Kararın 18. maddesinde düzenlenen çok kanallı zincir mağaza desteği kapsamına alınma amacıyla T.C. Ticaret Bakanlığı İhracat Genel Müdürlüğü'ne başvurumuz anılan Karar ile Karara istinaden hazırlanan Çok Kanallı Zincir Mağaza Desteğine İlişkin Genelge kapsamında incelenmiştir.

Bu itibarla, şirketimizin Çok Kanallı Zincir Mağaza Desteğine İlişkin Genelgenin 9. maddesinde yer alan başvuru şartlarına haiz olduğu anlaşılmış olup şirketimizin "EBEBEK" markasıyla çok kanallı zincir mağaza desteği kapsamına alınması uygun görülmüştür.

Bu çerçevede, kapsama alındığımız tarihten sonra gerçekleştirilen harcama ve faaliyetler, mevzuatın diğer hükümleri saklı kalmak kaydıyla, Kararın 18. maddesinde belirtilen süre ve limitler dahilinde desteklenebilecektir.

Olağan Genel Kurul Toplantısı

Şirketimizin 2023 Yılı'na ilişkin olağan genel kurul toplantısı, daha önce ilan edildiği üzere 25 Nisan 2024 tarihinde gerçekleştirilmiş olup genel kurul toplantısında Kar Dağıtım Politikası, Ücret Politikası kabul edilmiştir. Genel kurul toplantısında ayrıca, şirketimizin esas sözleşmesinin 14. maddesine uygun olarak ortaklarımıza toplam 72.000.000 TL net kar dağıtılmasına, kar payının iki taksitte pay sahiplerine ödenmesine; ilk taksimde ilişkin ödemenin 15 Ekim 2024, ikinci taksimde ilişkin ödemenin ise 16 Aralık

2024'te gerçekleştirilmesine karar verilmiştir.

Hisse Ortak Promosyon Programı

Şirketimiz Yönetim Kurulu, 27 Mayıs 2024 tarih 2024/54 nolu karar ile "Hisse Ortak Promosyonu Programı" düzenlenmesine karar vermiştir. Detaylara <https://kurumsal.ebebek.com/> adresinden ulaşabilirsiniz.

Lojistik Depo Arsa Alımı

Yönetim Kurulumuzun 30.05.2024 tarih 2024/57 sayılı kararıyla Uşak ili Banaz ilçesinde, üzerinde Anadolu'da bulunan ebebek mağazalarının lojistik ihtiyaçlarını daha verimli karşılamak için Lojistik Depo yatırımı yapmak üzere 84.049 m2'lik arsa yatırımı yapılması kararı alınmış ve ödemesi yapılmıştır.

Yatırımcı İlişkileri Birimi

Planlama ve Analiz Direktörü Pınar Topsakal Eşçi gerekli lisanslarını tamamlayarak 14.06.2024 tarihinden itibaren şirketimizde Planlama, Analiz ve Yatırımcı İlişkileri Direktörü olarak tam zamanlı görev yapmaya başlamıştır.

Yatırımcı İlişkileri İletişim Bilgileri

E-mail: yatirimciiliskileri@ebebek.com

2023 Sürdürülebilirlik Raporu

2023 yılına ait sürdürülebilirlik raporu kurumsal internet sitemizde yayınlanmıştır. Birlikte Daha İleriye" mottosu ile, ekonomik büyüme performansını sürdürülebilir odaklı Ar-Ge yatırımı, sera gazı emisyonlarını düşürme ve atık miktarını azaltan projelerle destekleyen ebebek, benimsediği çok yönlü sürdürülebilirlik politikası ile sektörünün öncüsü olmayı sürdürüyor. Kategori 1 Doğrudan Sera Gazı Emisyonları'nı 2023'te bir önceki yıla göre yüzde 25,1 oranında azaltan ebebek, sürdürülebilirlik projelerine bugüne dek 3,5 milyon TL'yi aşan yatırım yaptı. 2030 yılına kadar atık oluşumunu önleme, azaltma, geri dönüştürme ve tekrar kullanma yoluyla katı atık üretimini önemli ölçüde azaltılmayı hedefleyen marka, "Ambalaj Geri Dönüşüm Kumbarası", "baby me Deterjan Dolum İstasyonu" ve "Benden Kardeşime Dönüşüm Sepeti" projeleriyle doğanın korunmasına yardımcı oluyor.



JCR Avrasya Kredi Derecelendirme Notu

Kredi derecelendirme kuruluşu JCR Avrasya Derecelendirme A.Ş., 06.09.2024 tarihinde, Ebebek Mağazacılık A.Ş.'nin Uzun Vadeli Ulusal Notunu "A+ (Tr)", Kısa Vadeli Ulusal Notunu "J1+ (Tr)", Uzun Vadeli Uluslararası Yabancı Para Notunu "BB", Uzun Vadeli Uluslararası Yerel Para Notunu "BB", görünümünü ise "Stabil" olarak belirlemiştir.

İngiltere'de Mağaza Açılması İçin Kira Sözleşmesi İmzalanması

Şirketimizin 08.11.2023 tarihinde kamuya duyurulan İngiltere pazarında mağazalaşma stratejisi doğrultusunda, İngiltere'nin Londra şehrinde ilk mağazasının açılması için 13.09.2024 tarihinde kira sözleşmesi imzalamıştır. Mağazanın 2025 yılının ilk çeyreğinde açılması planlanmaktadır.

İngiltere'de İkinci Mağaza İçin Kira Sözleşmesi İmzalanması

Şirketimizin 08.11.2023 tarihinde kamuya duyurulan İngiltere pazarında mağazalaşma stratejisi doğrultusunda; İngiltere'nin Londra şehrinde ikinci mağazasının açılması için 16.09.2024 tarihinde kira sözleşmesi imzalanmıştır. İkinci mağazamızın yer tesliminin yıl sonuna doğru olmasının beklenmesi nedeniyle, mağazanın 2025 yılının ilk çeyreğinde açılması planlanmaktadır.

Kuzey Irak'ta Mağazalaşma Kararı

Yönetim Kurulumuz, Kuzey Irak'ta Erbil, Süleymaniye ve Duhok şehirlerinde mağaza açma için fizibilite çalışmalarının yapılması, bu amaçla gerekli görüşmelere başlanması ve gelişmelerin Kamuyu Aydınlatma Platformu'nda (KAP) yayınlanması konusunda karar almıştır.

2. Faaliyetlerimizin değerlendirilmesi

Ebebek Mağazacılık A.Ş. Grup CEO'su Halil Erdoğan'ın Değerlendirmesi

“Şirketimizin 2024 yılının ilk yarısındaki mağazalaşma hızını koruyarak, hamdolsun 2024 yılının üçüncü çeyreği sonu itibarıyla mağaza sayımızı 257'ye çıkarmış bulunmaktayız. 2024 yılının üçüncü çeyreğinde mağazalarımızdaki ziyaretçi sayısı 12,3 milyona ulaşırken, ebebek.com sitemizde toplam 31,9 milyon ziyaretçi ağırladık. Aynı dönemde satılan ürün adedi, 2023 yılının üçüncü çeyreğine göre %9 artış göstererek 22,7 milyona ulaştı.

Enflasyon muhasebesi öncesi finansal tablolarımıza göre, 2024 yılının üçüncü çeyreğinde haslatımız, 2023 yılının aynı dönemine kıyasla %72 oranında, FAVÖK'ümüz ise %95 oranında artış göstermiştir. Enflasyon muhasebesi uygulamaları çerçevesinde hazırlanan finansal tablolarımızda ise aynı dönemde haslatımız %11 artmış, FAVÖK'ümüz ise yaklaşık 9 katına çıkmıştır.

Yılın geri kalanında, inşallah yurt içinde büyümemizi sürdürürken, yurt dışı atılımlarımız için de çalışmaya devam edeceğiz. İngiltere pazarında mağazalaşma stratejimiz doğrultusunda, 2025 yılının ilk çeyreğinde Londra'da açmayı hedeflediğimiz üç mağazamız için kira sözleşmelerimizi imzaladığımızı, ayrıca Kuzey Irak'ta Erbil, Süleymaniye ve Duhok şehirlerinde mağaza açma için fizibilite çalışmalarına başladığımızı daha önce duyurmuştuk. Yılın son çeyreğine girerken, ilk 9 ayda gösterdiğimiz başarıyı, son çeyrekte de sürdürerek yılı başarılı sonuçlarla kapatacağımıza inanıyorum.”

TMS 29 etkisi öncesi finansal veriler

mTL	Enflasyon Muhasebesi Öncesi			Enflasyon Muhasebesi Öncesi		
	2024 9A	2023 9A	Δ%	2024 3Ç	2023 3Ç	Δ%
Hasılat	11.487	6.322	82%	4.267	2.484	72%
Brüt Kar	4.830	2.307	109%	1.880	1.006	87%
	% 42,0%	36,5%		44,1%	40,5%	
FAVÖK	2.108	949	122%	923	473	95%
	% 18,4%	15,0%		21,6%	19,0%	

“TMS 29 Yüksek Enflasyonlu Ekonomilerde Finansal Raporlama” uygulaması öncesi, 2024 ve 2023 yıllarının üçüncü çeyrek ve 9 aylık karşılaştırmalı özet finansal verileri aşağıdaki şekilde gerçekleşmiştir:

2023 yılının ilk 9 ayında 6.322 milyon TL olan konsolide hasılat, 2024 yılının ilk 9 ayında %82 artışla 11.487 milyon TL’ye ulaşmıştır. Üçüncü çeyrek hasılat artışı ise %72 olarak kaydedilmiştir. Brüt kar, bir önceki döneme göre %109 artışla 4.830 milyon TL’ye yükselmiş, brüt kar marjı ise aynı dönemde 5,5 puanlık bir artışla %42,0 seviyesine ulaşmıştır. Üçüncü çeyrekte brüt kar artışı %87 olarak gerçekleşmiş olup, brüt kar marjı %44,1’e yükselmiştir.

2023 yılının ilk 9 ayında 949 milyon TL olan FAVÖK, 2024 yılının ilk 9 ayında 2.108 milyon TL olarak gerçekleşmiştir. FAVÖK marjı ise aynı dönemde 3,4 puan artarak %18,4 seviyesine çıkmıştır. Üçüncü çeyrekte FAVÖK marjı %21,6 olarak gerçekleşmiştir.

Mağaza sayımız 30 Eylül itibarıyla 257’ye yükseldi.

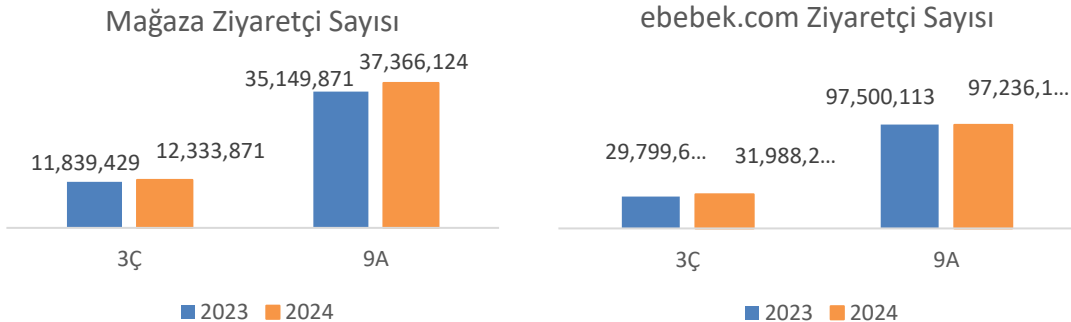
30 Haziran 2024 tarihi itibarıyla 242 tanesi geleneksel, 7 tanesi ise mini mağaza konseptinde olmak üzere Türkiye’de toplam 249 mağazaya sahip olan şirketimizin mağaza sayısı 30 Eylül 2024 tarihi itibarıyla 247 tanesi geleneksel, 10 tanesi mini olmak üzere 257’ye ulaşmıştır.

1 Temmuz - 30 Eylül 2024 tarihleri arasında; 1 Mardin’de, 1 Gaziantep’te, 1 Bursa’da, 1 Uşak’ta, 1 Kocaeli’de, 1 İstanbul’da, 1 Antalya’da ve 1 Şanlıurfa’da olmak üzere; toplam 8 mağaza açılmıştır.

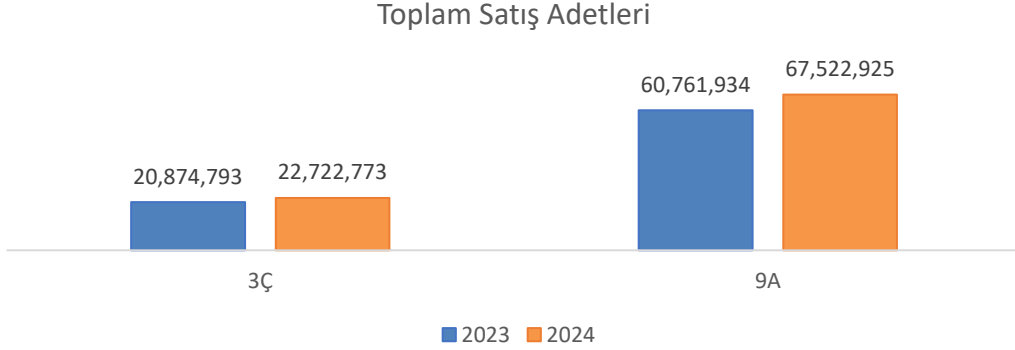
3. Çeyrek ve ilk 9 Aylık Mağaza ve İnternet Sitesi Ziyaretçi Sayıları

Yılın üçüncü çeyreğinde ebebek mağazalarını ziyaret eden ziyaretçi sayısı, bir önceki yılın aynı dönemine göre %4,2 artışla 12.333.871 olarak gerçekleşmiştir. Eylül 2024’te sona eren ilk 9 aylık dönemde ebebek mağazalarını ziyaret eden ziyaretçi sayısı ise %6,3 artışla, 37.366.124’e yükselmiştir.

2024 yılının üçüncü çeyreğindeki ebebek.com ziyaretçi sayısı, 2023 yılının aynı dönemiyle karşılaştırıldığında %7,3 artışla 31.988.278 olarak gerçekleşmiştir. Yılın ilk 9 ayında ebebek.com internet sitesini ziyaret eden ziyaretçi sayısı ise %0,3 azalışla 97.236.181 olarak gerçekleşmiştir. İnternet sitesindeki ziyaretçi azalışı, müşteri dönüşüm oranının yükseltilmesi hedefiyle şekillenen dijital pazarlama stratejisinin bir sonucudur. ebebek.com satış adetleri 2024 yılının 3. çeyreğinde ve ilk 9 ayında 2023 yılının aynı dönemlerine göre artış göstermiştir.

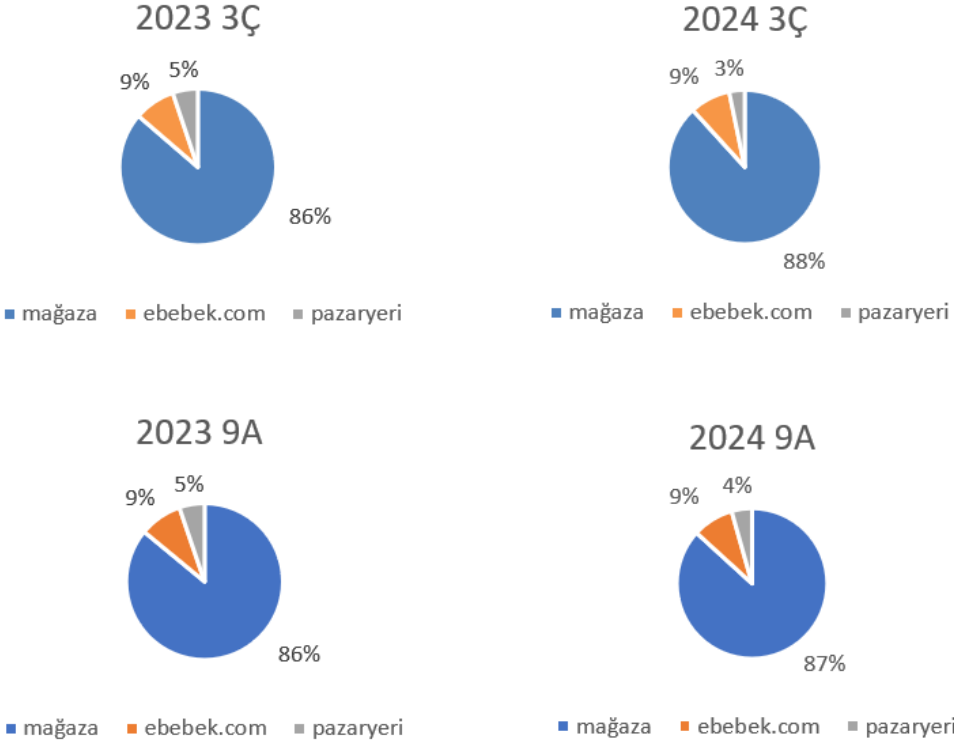


3. Çeyrek ve ilk 9 Aylık Mağaza ve E-ticaret Satış Adetleri

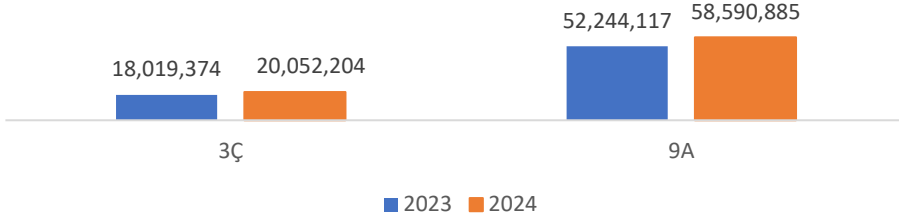


2024 yılının üçüncü çeyreğinde Türkiye’de ebebek mağazaları ve e-ticaret kanalından satılan toplam ürün adedi 2023 yılının aynı dönemine göre %8,9 artışla 22.722.773 olarak gerçekleşirken, 2024 yılının ilk 9 ayında ise bu adet 2023 yılının aynı dönemine göre %11,1 artışla 67.522.925 olarak gerçekleşmiştir.

Satış kanalı bazında satış adedi kırılımı:

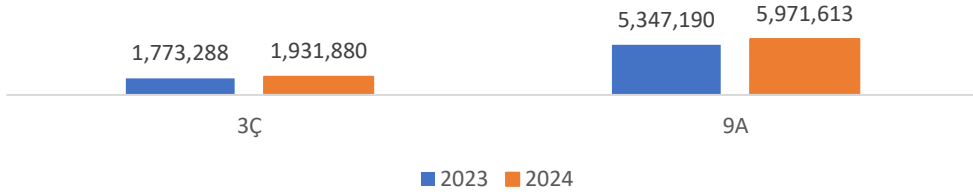


Mağaza Satış Adetleri



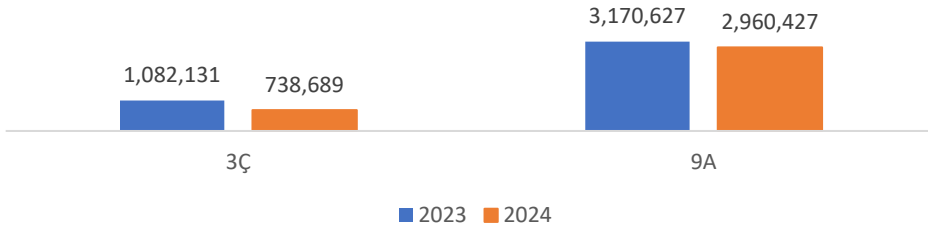
2024 yılının üçüncü çeyreğinde Türkiye’de ebebek mağazalarında satılan toplam ürün adedi 2023 yılının aynı dönemine göre %11,3 artışla 20.052.204 olarak gerçekleşirken, 2024 yılının ilk 9 ayında ise bu adet 2023 yılının aynı dönemine göre %12,1 artışla 58.590.885 olarak gerçekleşmiştir.

ebebek.com Satış Adetleri



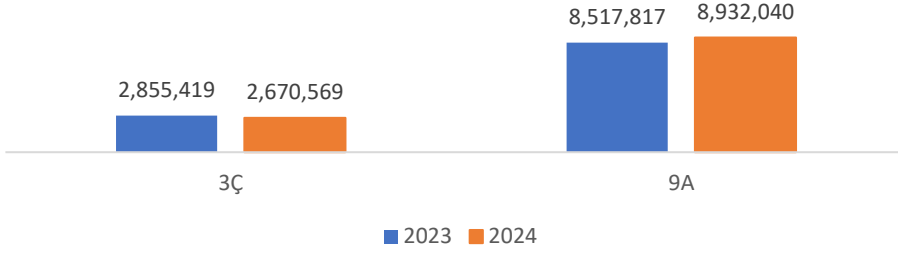
2024 yılının üçüncü çeyreğinde ebebek.com internet sitesinden satılan toplam ürün adedi 2023 yılının aynı dönemine göre %8,9 artışla 1.931.880 olarak gerçekleşirken, 2024 yılının ilk 9 ayında ise bu adet 2023 yılının aynı dönemine göre %11,7 artışla 5.971.613 olarak gerçekleşmiştir.

Pazaryeri Satış Adetleri



2024 yılının üçüncü çeyreğinde pazaryerlerinden satılan toplam ürün adedi 2023 yılının aynı dönemine göre %31,7 azalışla 738.689 olarak gerçekleşirken, 2024 yılının ilk 9 ayında ise bu adet geçen yılın aynı dönemine göre %6,6 azalışla 2.960.427 olarak gerçekleşmiştir. Pazaryerlerindeki adet düşüşünün sebebi, sağlanan kampanya ve pazarlama desteğinin stratejik olarak azaltılması kararının alınmış olması ve ebebek.com kanalında büyümeye odaklanmasıdır.

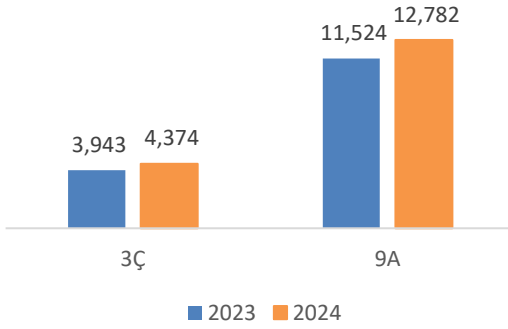
E-ticaret Toplam Satış Adetleri



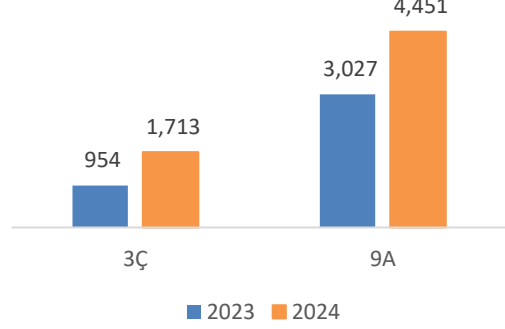
2024 yılının üçüncü çeyreğinde e-ticaret kanallarından satılan toplam ürün adedi 2023 yılının aynı dönemine göre %6,5 azalışla 2.670.569 olarak gerçekleşirken, 2024 yılının ilk 9 ayında ise bu adet 2023 yılının aynı dönemine göre %4,9 artışla 8.932.040 olarak gerçekleşmiştir.

Yılın üçüncü çeyreğinde hasılatımız geçen yılın aynı dönemine göre %11 artarak 4,3 milyar TL'ye ulaştı.

Net Satışlar (mTL)



Brüt Kar (mTL)

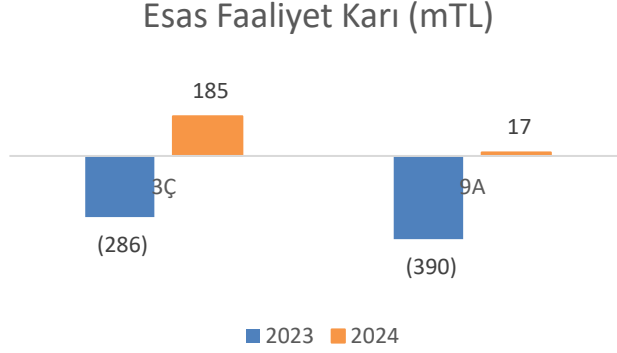


2024 yılının üçüncü çeyreğinde hasılatımız 2023 yılının aynı dönemine göre %11 artış göstermiş ve 4,3 milyar TL'ye ulaşmıştır. 2024 yılının ilk 9 ayında ise 2023 yılının aynı dönemine göre %11 artış gerçekleşmiştir. Bu yükselişte mağaza sayımızın artışı ve artan satış adetleri etkili olmuştur. Enflasyon muhasebesi öncesi verilere bakıldığında yılın ilk 9 ayında hasılat artışı %82 olarak gerçekleşmiştir.

Brüt kar 2024 yılının üçüncü çeyreğinde 2023 yılının aynı dönemine göre %80 artışla 1,7 milyar TL'ye yükselirken, brüt kar marjı ise %24,2'den %39,2'ye yükselmiştir. 2024 yılının ilk 9 ayına baktığımızda brüt kar %47 artışla 4,4 milyar TL'ye yükselirken, brüt kar marjı ise %26,3'ten %34,8'e yükselmiştir.

Bu artışta enflasyonist ekonomiye karşı geliştirilen marj optimizasyonları, ürün karması değişiklikleri ve artan finansman maliyetleri sebebiyle yükselen vadeli alımlara ilişkin finansman giderleri etkili olmuştur. Vadeli alımlara ilişkin finansman giderleri, esas faaliyetlerden diğer giderler kalemi altında muhasebeleştirilmektedir.

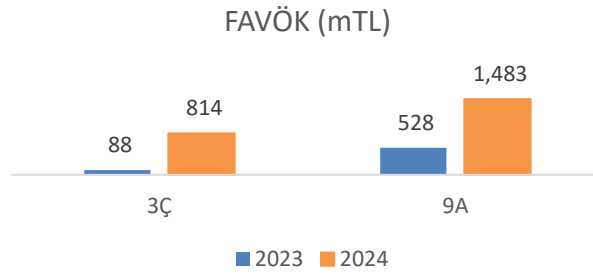
Üçüncü çeyrekte 185 milyon TL esas faaliyet karı kaydedildi.



2024 yılının üçüncü çeyreğinde esas faaliyet karı 185 milyon TL olarak gerçekleşirken 2023 yılının aynı dönemine 286 milyon TL'lik esas faaliyet zararı gerçekleşmiştir. 2024 yılının ilk 9 ayına baktığımızda esas faaliyet karı 17 milyon TL olarak, 2023 yılının ilk 9 ayında ise esas faaliyet zararı 390 milyon TL olarak gerçekleşmiştir.

2024 yılında esas faaliyet kârında ve kâr marjlarındaki iyileşmenin temel etmeni, artan brüt kâr marjı olmuştur. İlk 9 ayda brüt kâr marjında gerçekleşen yaklaşık 9 puanlık artış, operasyonel giderlerdeki oransal artışa rağmen, esas faaliyet kâr marjının pozitifte dönmesine önemli katkı sağlamıştır.

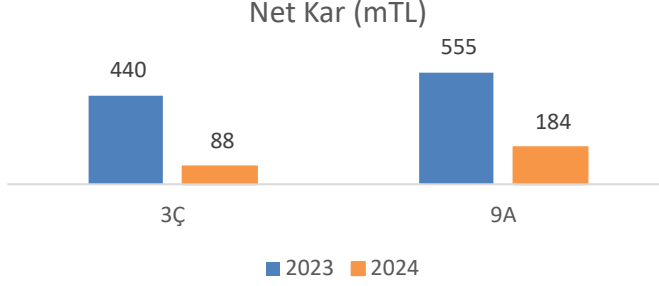
FAVÖK ilk 9 ayda %181 artışla 1.483 milyon TL seviyesine ulaştı.



2024 yılının üçüncü çeyreğinde FAVÖK bir önceki yılın aynı dönemine göre 88 milyon TL'den 814 milyon TL'ye yükselmiştir. 2024 yılının ilk 9 ayını bir önceki yılın aynı dönemine karşılaştırdığımızda artış %181 olarak gerçekleşmiştir. Enflasyon muhasebesi öncesi verilere bakıldığında yılın ilk 9 ayında FAVÖK artışı %122 olarak gerçekleşmiştir.

2024 yılının üçüncü çeyreğinde FAVÖK marjı %18,6; ilk 9 aylık dönemde ise %11,6 olarak gerçekleşmiştir. 2023 yılının üçüncü çeyreğinde FAVÖK marjı %2,2; ilk 9 aylık dönemde ise %4,6 olmuştur. Bu artıştaki en büyük pay brüt kar marjındaki yükselişten gelmektedir.

Üçüncü çeyrekte 88 milyon TL net kar elde edildi.



2024 yılının üçüncü çeyreğinde net kar 88 milyon TL olarak gerçekleşmiş olup 2023 yılının üçüncü çeyreğinde ise kar 440 milyon TL olarak gerçekleşmiştir. İlk 9 aylık gerçekleştirmelere baktığımızda net kar 2024 yılında 555 milyon TL'den 184 milyon TL'ye azalış göstermiş; net kar marjı ise %4,8'den %1,4'e gerilemiştir. Buradaki oransal değişimin ana sebebi parasal kazanç oranının 2023'e kıyasla düşmesidir. Parasal kazançtaki büyük değişimin ana sebepleri 2023 yılının 3. çeyreğinde gerçekleşen yüksek enflasyon ve halka arz sonrası artan özkaynakların enflasyon muhasebesi ilkeleri gereği parasal kayba yol açmasıdır.

Finansal Borçluluk Durumu

31 Aralık 2023 itibarıyla Grup'un net finansal borcu 6 milyon TL seviyesindeyken, 30 Eylül 2024 tarihi itibarıyla Grup'un net finansal borcu 13 milyon TL seviyesine yükselmiştir.

m TL	30.Eyl.24	31.Ara.23
Nakit ve Nakit Benzerleri	1.291	1.177
Finansal Yatırımlar	155	164
Kısa Vadeli Borçlanmalar	(807)	(624)
Kısa Vadeli Kiralama Yükümlülükleri	(143)	(151)
Uzun Vadeli Kiralama Yükümlülükleri	(509)	(572)
(Net Finansal Borç) Pozisyonu	(13)	(6)

3. Şirketin ilgili hesap döneminde yapmış olduğu yatırım ve teşviklere ilişkin bilgiler

1 Ocak 2024 – 30 Eylül 2024 döneminde toplamda 584.977.179 TL tutarında yatırım harcaması gerçekleşmiştir.

30 Eylül 2024 tarihi itibarıyla devam eden yatırım teşvik belgesi bulunmamaktadır.

4. Şirketin doğrudan veya dolaylı iştirakleri ve pay oranlarına ilişkin bilgiler

Şirketin 4 bağılı ortaklığı bulunmaktadır.

Ticaret Unvanı	Şirketin Sermayedeki Payı	Şirketin Sermayedeki Payı (%)
Tuna Çocuk Gereçleri A.Ş.	10.733.100 TL	70
Ebebek UK Retail Services Ltd	3.204.716 GBP	100
Ebebek Deutschland Retail Services GmbH	25.000 EUR	100
Ebebek USA Retail Services Inc	10.000 USD	100

Finansal Durum

Özet Finansal Durum Tablosu

mTL	30.Eyl.24	%	31.Ara.23	%	31.Ara.22	%
Dönen Varlıklar						
Nakit ve Nakit Benzerleri	1.291	13,8	1.177	13,8	120	2,0
Finansal Yatırımlar	155	1,7	164	1,9	-	-
Ticari Alacaklar	76	0,8	59	0,7	80	1,3
Stoklar	4.007	42,9	3.710	43,6	3.345	55,5
Diğer	761	8,1	906	10,7	527	8,7
TOPLAM DÖNEN VARLIKLAR	6.290	67,3	6.016	70,7	4.072	67,6
Duran Varlıklar						
Kullanım Hakkı Varlıkları	1.134	12,1	921	10,8	709	11,8
Maddi ve Maddi Olmayan Duran Varlıklar	1.879	20,1	1.552	18,2	1.239	20,6
Diğer	46	0,5	18	0,2	4	0,1
TOPLAM DURAN VARLIKLAR	3.059	32,7	2.491	29,3	1.952	32,4
TOPLAM VARLIKLAR	9.349	100,0	8.507	100,0	6.024	100,0
Kısa Vadeli Yükümlülükler						
Kısa Vadeli Borçlanmalar	807	8,6	624	7,3	707	11,7
Kısa Vadeli Kiralama Yükümlülükleri	143	1,5	151	1,8	92	1,5
Ticari Borçlar	3.716	39,7	3.223	37,9	3.017	50,1
Dönem Karı Vergi Yükümlülüğü	18	0,2	55	0,6	-	-
Diğer	146	1,6	153	1,8	113	1,9
TOPLAM KISA VADELİ YÜKÜMLÜLÜKLER	4.830	51,7	4.206	49,4	3.929	65,2
Uzun Vadeli Yükümlülükler						
Uzun Vadeli Kiralama Yükümlülükleri	509	5,4	572	6,7	455	7,6
Uzun Vadeli Karşılıklar	82	0,9	74	0,9	154	2,6
Ertelenmiş Vergi Yükümlülüğü	315	3,4	197	2,3	99	1,6
Diğer	15	0,2	18	0,2	20	0,3
TOPLAM UZUN VADELİ YÜKÜMLÜLÜKLER	921	9,9	861	10,1	728	12,1
TOPLAM ÖZKAYNAKLAR	3.598	38,5	3.440	40,4	1.367	22,7
TOPLAM KAYNAKLAR	9.349	100,0	8.507	100,0	6.024	100,0

Özet Kar veya Zarar Tablosu

mTL	1 Ocak - 30 Eylül 2024		1 Ocak - 30 Eylül 2023		1 Temmuz - 30 Eylül 2024		1 Temmuz - 30 Eylül 2023	
		%		%		%		%
Hasılat	12.782	100,0	11.524	100,0	4.374	100,0	3.943	100,0
Satılan Ticari Mallar Maliyeti	(8.198)	(64,1)	(8.331)	(72,3)	(2.629)	(60,1)	(2.892)	(73,3)
Personel Giderleri	(1.726)	(13,5)	(1.380)	(12,0)	(522)	(11,9)	(479)	(12,2)
Reklam ve Tanıtım Giderleri	(243)	(1,9)	(201)	(1,7)	(81)	(1,8)	(58)	(1,5)
Enerji Giderleri	(117)	(0,9)	(140)	(1,2)	(49)	(1,1)	(46)	(1,2)
Kargo Giderleri	(214)	(1,7)	(138)	(1,2)	(54)	(1,2)	(52)	(1,3)
Nakliye Giderleri	(107)	(0,8)	(88)	(0,8)	(29)	(0,7)	(34)	(0,9)
Diğer Operasyonel Giderler	(694)	(5,4)	(718)	(6,2)	(196)	(4,5)	(294)	(7,5)
FAVÖK	1.483	11,6	528	4,6	814	18,6	88	2,2
Amortisman Giderleri	(387)	(3,0)	(374)	(3,2)	(146)	(3,3)	(142)	(3,6)
Esas Faaliyetlerden Diğer Gelir-Giderler	(1.079)	(8,4)	(543)	(4,7)	(484)	(11,1)	(232)	(5,9)
ESAS FAALİYET KARI	17	0,1	(390)	(3,4)	185	4,2	(286)	(7,2)
Yatırım Faaliyetlerinden Gelirler-Giderler	44	0,3	27	0,2	16	0,4	22	0,6
Finansman Gelirleri-Giderleri	(437)	(3,4)	(393)	(3,4)	(155)	(3,5)	(154)	(3,9)
Parasal Kazanç / (Kayıp)	701	5,5	1.559	13,5	133	3,0	1.022	25,9
VERGİ ÖNCESİ KAR	326	2,5	804	7,0	180	4,1	604	15,3
Vergi Gelirleri-Giderleri	(142)	(1,1)	(249)	(2,2)	(92)	(2,1)	(164)	(4,2)
NET DÖNEM KARI	184	1,4	555	4,8	88	2,0	440	11,2

Şirket'in 01.01.2024 – 30.09.2024 dönemine ait bağımsız denetimden geçmemiş konsolide mali tablolarındaki bilgiler esas alınarak hesaplanan bazı mali oranlar ile temel göstergeler:

	1 Ocak - 30 Eylül 2024	1 Ocak - 30 Eylül 2023
Brüt Kar Marjı	34,8%	26,3%
FAVÖK Marjı	11,6%	4,6%
Esas Faaliyet Karı Marjı	0,1%	-3,4%
Net Kar Marjı	1,4%	4,8%
	30.Eyl.24	31.Ara.23
Cari Oran (Dönen Varlıklar/ Kısa Vadeli Yükümlülükler)	1,3	1,4
Asit Test Oranı (Dönen Varlıklar-Stoklar/ Kısa Vadeli Yükümlülükler)	0,5	0,5
Kaldıraç Oranı (Toplam Yükümlülükler / Toplam Özkaynaklar)	1,6	1,5
Borç Oranı (Toplam Yükümlülükler / Toplam Varlıklar)	0,6	0,6

Kâr payı dağıtım politikasına ilişkin bilgiler ve kâr dağıtımı yapılmayacaksa gerekçesi ile dağıtılmayan kârın nasıl kullanılacağına ilişkin öneri

Şirketimizin 25 Nisan 2024 tarihinde gerçekleştirilen olağan genel kurul toplantısında Kar Dağıtım Politikası kabul edilmiştir. Genel kurul toplantısında ayrıca, şirketimizin esas sözleşmesinin 14. maddesine uygun olarak ortaklarımıza toplam 72.000.000 TL net kar dağıtılmasına, kar payının iki taksitte pay sahiplerine ödenmesine; ilk taksit ile ilgili ödemenin 15 Ekim 2024, ikinci taksit ile ilgili ödemenin ise 16 Aralık 2024 tarihinde gerçekleştirilmesine karar verilmiştir. İlk taksitin ödemesi 17.10.2024 tarihinde tamamlanmıştır.

EBEBEK MAĞAZACILIK ANONİM ŞİRKETİ KÂR DAĞITIM POLİTİKASI

EBEBEK Mağazacılık Anonim Şirketi Kâr Dağıtım Politikası Türk Ticaret Kanunu, sermaye piyasası mevzuatı ve şirketimizin esas sözleşmesinin kârın tespiti ve dağıtımına ilişkin 14. maddesi çerçevesinde belirlenmiştir.

Kâr dağıtım kararı Genel Kurul tarafından alınır. Genel Kurul şirket esas sözleşmesi, Türk Ticaret Kanunu, Kar Payı Tebliği ve vergi mevzuatı uyarınca hesaplanan dağıtılabilir net dönem kârının, kısmen veya tamamen dağıtılmasına karar verebilir. Payları halka arz edilerek Borsa İstanbul Anonim Şirket’inde işlem gören şirketlerin kâr dağıtım kararı almaları zorunlu değildir. Bununla birlikte ebebek, süregelen bir kâr payı dağıtım geleneği oluşturma hedefindedir. Bu hedef bir taahhüt niteliği taşımaz.

Kâr nakden ve/veya bedelsiz pay verilmesi şeklinde dağıtılabilir.

İşbu politikanın uygulaması ve net dönem kârının ne kadarının dağıtılacağı hususu ebebek’in yatırım ve finansman stratejileri ile ihtiyaçları, ilgili mevzuatta gerçekleşen değişiklikler, piyasa beklentileri, ebebek’in orta ve uzun vadeli stratejileri, ebebek’in ve/veya iştirakleri ile bağlı ortaklıklarının sermaye ve yatırım gereksinimleri, kârlılık düzeyi, finansal durum, borçluluk ve nakit durumu ile ulusal ve küresel ekonomik şartlar başta olmak üzere birçok değişkene bağlıdır.

Kâr dağıtımı yapılıp yapılmayacağı; yapılacak ise hangi oranda yapılacağı sözü edilen değişkenlerin ilgili yıldaki görünümü doğrultusunda, yönetim kurulunun önerisi üzerine genel kurul tarafından her yıl karara bağlanır.

Ebebek’te kâr payı avansı dağıtım uygulaması bulunmamaktadır.

Diğer Hususlar

Eylül 2024 Mağaza Sayısı

31 Ağustos 2024 tarihi itibarıyla 245 tanesi geleneksel, 10 tanesi ise mini mağaza konseptinde olmak üzere Türkiye’de toplam 255 mağazaya sahip olan şirketimizin mağaza sayısı 30 Eylül 2024 tarihi itibarıyla 247 tanesi geleneksel, 10 tanesi mini olmak üzere 257’ye ulaşmıştır.

1 Eylül – 30 Eylül 2024 tarihleri arasında; Antalya'da 1 ve Şanlıurfa'da 1 olmak üzere toplam 2 mağaza açılmıştır.

Eylül 2024 Ziyaretçi Sayıları

Eylül 2024'te ebebek mağazalarını ziyaret eden ziyaretçi sayısı 4.193.788 olarak gerçekleşmiş olup bu sayı Eylül 2023'te 4.049.842'dir.

Eylül 2024'te sona eren 9 aylık dönemde ebebek mağazalarını ziyaret eden ziyaretçi sayısı 37.366.124, 2023 yılının aynı döneminde ise 35.149.871 olarak gerçekleşmiştir.

Eylül 2024'te ebebek.com internet sitesi ziyaretçi sayısı 11.176.272 olarak gerçekleşmiş olup bu sayı Eylül 2023'te 10.123.672'dir.

Eylül 2024'te sona eren 9 aylık dönemde ebebek.com internet sitesini ziyaret eden ziyaretçi sayısı 97.236.181, 2023 yılının aynı döneminde ise 97.500.113 olarak gerçekleşmiştir.

Eylül 2024 Satış Adetleri

Eylül 2024'te Türkiye'de ebebek mağazaları ve e-ticaret kanalından satılan toplam ürün adedi 7.757.860 olarak gerçekleşmişken, bu sayı Eylül 2023'te 7.224.188'dir.

Eylül 2024'te sona eren 9 aylık dönemde Türkiye'de ebebek mağazaları ve e-ticaret kanalından satılan toplam ürün adedi 67.522.925 olarak gerçekleşmişken, bu sayı 2023'ün aynı döneminde 60.761.934'tür.

Haber ve Söylentilere İlişkin Açıklama

Şirketimizin Macaristan'da mağaza açtığına yönelik olarak muhtelif yayın organlarında yer alan haberler gerçeği yansıtmamaktadır. Şirketimizin bu yönde bir girişimi bulunmamaktadır. Bu haberlerin asılsız olduğunu kamuya saygılarımızla duyururuz.

Yurtiçi Kira Sertifikası İhracının Satışının Tamamlanması

3 Ekim 2024 tarihinde Sermaye Piyasası Kurulu tarafından 8 Ağustos 2024 tarihinde onaylanan ihraç belgesi kapsamında 87 gün vadeli ve basit %49 oranlı 100.000.000 TL'lik kira sertifikası ihraç edilmiştir.

İngiltere'de Üçüncü Mağaza İçin Kira Sözleşmesi İmzalanması

Şirketimizin 08.11.2023 tarihinde kamuya duyurulan İngiltere pazarında mağazalaşma stratejisi doğrultusunda, İngiltere'nin Londra şehrinde üçüncü mağazasının açılması için 22 Ekim 2024 tarihinde kira sözleşmesi imzalamıştır. Mağazanın 2025 yılının ilk çeyreğinde açılması planlanmaktadır.

ebebek 